

## **Рабочая программа по русскому языку**

### **1-4 классы**

Рабочая программа начального общего образования по русскому языку для 1-4 классов МБОУ СОШ №2 р.п. Башмаково Башмаковского района Пензенской области разработана на основе требований к результатам освоения основной образовательной программы начального общего образования с учётом программ, включённых в её структуру..

#### **1. Планируемые результаты освоения учебного предмета.**

Выпускник научится:

- участвовать в устном общении на уроке (слушать собеседников, говорить на обсуждаемую тему, соблюдать основные правила речевого поведения), владеть нормами речевого этикета в типовых ситуациях учебного и бытового общения;
- самостоятельно читать тексты учебника, извлекать из них информацию, работать с ней в соответствии с учебно-познавательной задачей;
- пользоваться различными словарями учебника для решения языковых и речевых вопросов, в том числе словарём «Как правильно изменить слово?»;
- замечать в речи незнакомые слова и спрашивать об их значении, обращаться для ответа на вопрос к толковому словарю учебника;
- соблюдать нормы произношения, изменения, употребления и написания слов, имеющих в словарях учебника, в том числе нормы построения освоенных словосочетаний, образования отдельных глагольных форм, форм именительного и родительного падежей множественного числа имён существительных, написания слов с непроверяемыми орфограммами в пределах изученного;
- понимать тему и главную мысль текста (при её словесном выражении), озаглавливать текст по его теме и (или) главной мысли;
- озаглавливать части текста, выделенные абзацными отступами, составлять план;
- восстанавливать последовательность частей или последовательность предложений в тексте повествовательного характера (с ясной логикой развития событий);
- строить предложения для решения определённой речевой задачи (для ответа на заданный вопрос, для развития мысли в тексте, для завершения текста, для передачи его основной мысли, для выражения своего отношения к чему-либо);

- замечать в художественном тексте (в ярких случаях) языковые средства, создающие его выразительность;
- находить и устранять в предъявленных предложениях, текстах нарушения правильности, точности, богатства речи (яркие случаи);
- письменно (после коллективной подготовки) подробно или выборочно пересказывать текст повествовательного характера (предъявленный для зрительного восприятия), сохраняя основные особенности оригинала; понимать, от какого лица (1-го или 3-го) ведётся рассказ;
- письменно создавать небольшие речевые произведения освоенных жанров (записку, письмо, поздравление), небольшие тексты повествовательного и описательного характера;
- проверять правильность своей письменной речи, исправлять допущенные орфографические и пунктуационные ошибки; улучшать написанное: добавлять и убирать элементы содержания, заменять слова на более точные и выразительные.

*Выпускник получит возможность научиться:*

- *соблюдать правила вежливости при общении с людьми, плохо владеющими русским языком;*
- *пользоваться знакомыми лингвистическими словарями, адресованными младшим школьникам;*
- *понимать главную мысль текста, выраженную в подтексте;*
- *озаглавливать текст по его главной мысли с учётом стиля и типа речи (без терминов);*
- *конструировать предложение из заданных слов с учётом его контекстного окружения;*
- *делить текст на части (ориентируясь на подтемы), самостоятельно составлять план;*
- *самостоятельно (с использованием памятки учебника) готовиться к пересказу повествовательного текста; пересказывать повествовательные тексты с элементами описания, рассуждения, сохраняя особенности оригинала, а также внося отдельные изменения (в частности, изменяя лицо рассказчика);*
- *создавать речевые произведения разных жанров (загадки, словесные этюды, простые инструкции, объявления, дневниковые записи, короткие рассказы), небольшие тексты, содержащие описание, рассуждение, выражение своего отношения, оценку чего-либо;*

- редактировать собственные тексты, совершенствуя правильность речи, улучшая содержание, построение предложений и выбор языковых средств;
- соблюдать требования каллиграфии при письме, аккуратно и по возможности красиво оформлять свои записи.

## **Формирование языковых умений**

### **В области фонетики и графики**

Выпускник научится:

- различать понятия «звук» и «буква»;
- определять характер каждого звука в слове (в объёме изученного), характеризовать звуки словесно и схематически (при предъявлении слова звучащим или написанным);
- понимать характеристику звуков речи, представленную в модельном виде;
- сравнивать и классифицировать указанные звуки речи по заданным параметрам; анализировать и группировать слова по указанным характеристикам звуков;
- осознавать и объяснять случаи несовпадения количества звуков и букв, в том числе в глаголах, оканчивающихся на **-тся, -ться**, в словах с непроизносимыми согласными;
- объяснять выбор способа обозначения буквами твёрдости мягкости согласных и звука [й']; правильно обозначать твёрдость мягкость согласных и звук [й'] при письме;
- определять количество слогов в слове и их границы (на основе освоенных критериев);
- определять в слове ударный слог; сравнивать и классифицировать слова по их слоговому составу, по расположению ударного слога, по количеству безударных;

- правильно называть буквы алфавита, располагать буквы и слова по алфавиту; использовать знание алфавита при работе со словарями;
- пользоваться при письме небуквенными графическими средствами: пробелом между словами, знаком переноса, абзацным отступом («красной строкой»).

*Выпускник получит возможность научиться:*

- обозначать звуковой состав слова с помощью элементарной транскрипции;
- сравнивать, классифицировать звуки по самостоятельно определённым характеристикам;
- классифицировать слова с точки зрения их звуко-буквенного состава по самостоятельно определённым критериям;
- письменно выполнять полный звуко-буквенный анализ слова.

## **В области словообразования**

Выпускник научится:

- владеть опознавательными признаками однокоренных слов для их выявления; отличать однокоренные слова от форм одного и того же слова, от синонимов и слов с омонимичными корнями;
- выполнять общий способ действия для выделения в слове окончания, корня, приставки, суффикса; находить эти части в словах с однозначно выделяемыми морфемами;
- конструировать слова из заданных частей слова;
- сравнивать слова по их строению, характеризовать различия, классифицировать слова в зависимости от строения;
- соотносить слова с предъявленными моделями, выбирать из предложенных слова к заданной модели;
- различать изменяемые и неизменяемые слова, в том числе относить к числу последних наречия.

*Выпускник получит возможность научиться:*

- выделять в словах основу (в простых случаях), понимать роль каждой из её частей (корня, приставки, суффикса) в передаче лексического значения слова (без термина);
- отличать от других сложные слова, выделять в них два корня;
- понимать значения, вносимые в слово суффиксами и приставками (в пределах накопленного опыта), образовывать слова с этими морфемами для передачи соответствующего значения;
- правильно употреблять отдельные приставки, соотнося их с предлогами (в объёме программы);
- самостоятельно подбирать слова к предложенной модели;
- выполнять полный разбор слов по составу (в соответствии с освоенным способом действия), выделять в слове нулевое окончание.

### **В области лексики**

Выпускник научится:

- осознавать, что понимание значения слов – обязательное условие их умелого использования в устной и письменной речи;
- выявлять в речи (устной и письменной) слова, значения которых требуют уточнения; спрашивать об их значении или обращаться к толковому словарю учебника;
- распознавать среди предложенных слов синонимы и антонимы (простые случаи);
- стараться не допускать в письменной речи неоправданных повторов слов.

Выпускник получит возможность научиться:

- выяснять значения незнакомых слов в доступных источниках (у взрослых, в толковых словарях для младших школьников);
- определять значение слова по тексту;
- наблюдать за использованием синонимов и антонимов в речи;

- подбирать к предложенным словам 1–2 синонима, антоним;
- понимать, что в языке есть слова с одним или несколькими значениями, что слова могут употребляться в прямом или переносном значении; замечать в художественных текстах слова, употреблённые в переносном значении.

## **В области морфологии**

Выпускник научится:

- выявлять принадлежность слова к определённой части речи по комплексу освоенных признаков, разграничивать слова самостоятельных и служебных частей речи (в пределах изученного), в том числе опознавать как самостоятельные части речи имена числительные и наречия (яркие случаи);
- ставить имена существительные, имена прилагательные и глаголы в начальную форму; изменять слова в соответствии с их морфологическими особенностями; ставить слова в указанные формы;
- определять морфологические признаки слова (род, склонение, число, падеж имени существительного; род, число, падеж имени прилагательного; время, число, спряжение, лицо или род глагола);
- лицо и число личного местоимения в начальной форме), выполнять для этого необходимые способы действия;
- сравнивать, классифицировать предложенные слова по указанным признакам;
- пользоваться словарями учебника «Какого рода и числа слово?», «Как правильно изменить слово?» для решения вопросов правильности речи;
- правильно употреблять в речи имена существительные (в объёме программы);
- использовать личные местоимения для устранения неоправданных повторов слов;
- под руководством учителя выявлять роль слов разных частей речи в художественном тексте;
- пользоваться словами разных частей речи в собственных высказываниях, в том числе использовать имена прилагательные, наречия для повышения точности, выразительности речи.

*Выпускник получит возможность научиться:*

- различать смысловые и падежные вопросы, личные и родовые окончания; понимать значения форм настоящего, прошедшего, будущего времени;
- находить в тексте слова по указанным морфологическим признакам;
- выполнять полный морфологический анализ имён существительных, имён прилагательных, глаголов на основе освоенного общего способа действия;
- выделять наречия среди слов других частей речи;
- соотносить личное местоимение в косвенном падеже с его начальной формой;
- видеть особенности изменения имён прилагательных на **-ий, -ья, -ин**;
- замечать яркие случаи неудачного употребления местоимений, приводящие к неясности речи, стараться устранять их;
- пользоваться именами числительными в речи, правильно изменять их;
- понимать роль предлогов и союзов в речи, значение частицы **не** при глаголе.

## **В области синтаксиса и пунктуации**

Выпускник научится:

- различать слова, **словосочетания** и предложения по освоенным признакам;
- ставить от главного слова словосочетания к зависимому смысловые вопросы;
- составлять из заданных слов словосочетания с учётом связи по смыслу и по форме;
- выделять **предложения** из потока устной и письменной речи, оформлять их границы;
- различать понятия «части речи» и «члены предложения», выделять в предложении главные и второстепенные члены;
- различать виды предложений по цели (повествовательные, вопросительные, побудительные) и интонации (восклицательные и невосклицательные); находить такие предложения в тексте; строить разные по цели и интонации предложения;

- выделять в предложениях главные и второстепенные члены, среди главных различать подлежащее и сказуемое;
- устанавливать связь членов предложения, отражать её в схемах;
- соотносить предложения со схемами, выбирать предложение, соответствующее схеме;
- распознавать предложения с однородными членами, строить такие предложения и использовать их в речи; пользоваться бессоюзной связью, союзами **и, а, но**; ставить запятые перед союзами **а, но**, при бессоюзной связи (при перечислении);
- проводить синтаксический анализ простого предложения (ясной структуры): характеризовать его по цели, интонации, наличию второстепенных членов (без деления на виды), указывать главные;
- понимать особенности строения сложных предложений.

*Выпускник получит возможность научиться:*

- осознанно пользоваться смысловыми и надежными вопросами для решения языковых и речевых задач;
- по смысловым вопросам определять значения словосочетаний;
- строить словосочетания разных видов;
- строить вопросы со словом «почему» и ответы на них; давать ответы на вопросы с учётом логического ударения;
- создавать побудительные предложения со значением просьбы, пожелания;
- различать виды второстепенных членов предложения: определение, дополнение, обстоятельство (простые случаи);
- различать простые предложения с однородными членами и сложные предложения (элементарные случаи);
- осознанно (с учётом смысла) использовать в сложных предложениях и при однородных членах союзы **и, а, но**; ставить в сложных предложениях перед словами **что, чтобы, потому что, поэтому** запятую.

## **Формирование орфографических умений**

Выпускник научится:



- по освоенным опознавательным признакам обнаруживать орфограммы (в зрительно воспринимаемом тексте и на слух);
- определять разновидности орфограмм и соотносить их с определёнными правилами (в освоенных пределах);
- применять изученные орфографические правила (в объёме программы), в том числе правила написания безударных падежных окончаний имён существительных и прилагательных, личных окончаний глаголов;
- пользоваться орфографическим словарём учебника для решения вопросов письма на месте непроверяемых орфограмм;
- писать слова с непроверяемыми орфограммами (в изученном объёме, в том числе с учётом списка слов по программе 4-го класса);
- списывать текст и писать под диктовку;
- проверять написанное и вносить коррективы.

*Выпускник получит возможность научиться:*

- обнаруживать большую часть орфограмм в предъявленной и собственной записи;
- пользоваться приёмом сознательного пропуска буквы на месте орфограммы (письмом с «окошками») как средством проявления орфографического самоконтроля и орфографической рефлексии по ходу письма;
- применять несколько дополнительных орфографических правил (в соответствии с программой);
- эффективно осуществлять проверку написанного, обнаруживать и аккуратно исправлять все допущенные орфографические и пунктуационные ошибки.

### **Планируемые результаты формирования универсальных учебных действий средствами предмета «Русский язык» на конец 4-го класса**

В курсе русского языка 4-го класса происходит более полное становление всего комплекса **универсальных учебных действий**, сформировавшихся на протяжении четырёх лет обучения. Итогом этого процесса должно стать достижение тех личностных и метапредметных результатов, которые планируются на конец начальной школы.

### **Личностные** результаты освоения предмета «Русский язык»

У выпускника будут сформированы:

- представление о русском языке как языке его страны;
- осознание языка как средства общения;
- элементы коммуникативного, социального и учебно-познавательного мотивов изучения русского языка, представление о богатых его возможностях, осознание себя носителем этого языка;
- понимание того, что ясная, правильная речь – показатель культуры человека;
- желание умело пользоваться русским языком и элементы сознательного отношения к своей речи, контроля за ней.

*Выпускник получит возможность:*

- *для появления чувства причастности к своей стране и её языку;*
- *понимания значимости хорошего владения русским языком, развития коммуникативного и учебно-познавательного мотивов его освоения;*
- *формирования выраженного познавательного интереса к русскому языку, сознательного отношения к качеству своей речи.*

### **Метапредметные** результаты освоения предмета «Русский язык»

#### **Регулятивные** универсальные учебные действия

Выпускник научится:

- принимать и сохранять учебную задачу;
- планировать (в сотрудничестве с учителем или самостоятельно, в том числе во внутренней речи) свои действия для решения задачи;
- действовать по намеченному плану, а также по инструкциям, содержащимся в источниках информации (речь учителя, учебник и т. д.);

- выполнять учебные действия в материализованной, речевой или умственной форме; использовать речь для регуляции своих действий;
- контролировать процесс и результаты своей деятельности, вносить необходимые коррективы;
- оценивать свои достижения, осознавать трудности, искать их причины и способы преодоления; адекватно воспринимать оценку учителя.

*Выпускник получит возможность научиться:*

- *в сотрудничестве с учителем ставить новые учебные задачи и осуществлять действия для реализации замысла;*
- *преобразовывать практическую задачу в познавательную;*
- *проявлять познавательную инициативу в учебном сотрудничестве;*
- *адекватно оценивать свои достижения, осознавать трудности, понимать их причины, планировать действия для преодоления затруднений и выполнять их.*

## **Познавательные универсальные учебные действия**

Выпускник научится:

- осознавать познавательную задачу, целенаправленно слушать (учителя, одноклассников), решая её;
- находить в тексте необходимые сведения, факты и другую информацию, представленную в явном виде;
- самостоятельно находить нужную информацию в материалах учебника, в обязательной учебной литературе, использовать её для решения учебно-познавательных задач;
- находить в указанных источниках языковые примеры для иллюстрации определённых понятий, правил, закономерностей;
- пользоваться знакомыми лингвистическими словарями, справочниками;
- применять разные способы фиксации информации (словесный, схематический и др.), использовать эти способы в процессе решения учебных задач;
- понимать информацию, представленную в изобразительной, схематической, табличной форме; переводить её в словесную форму;

- владеть общими способами решения конкретных лингвистических задач;
- ориентироваться на возможность решения отдельных лингвистических задач разными способами;
- осуществлять анализ, синтез, сравнение, классификацию, группировку языкового материала по заданным критериям, понимать проводимые аналогии;
- строить несложные рассуждения, устанавливать причинно-следственные связи, делать выводы, формулировать их;
- подводить факты языка и речи под понятие на основе выделения комплекса существенных признаков.

*Выпускник получит возможность научиться:*

- *осуществлять поиск необходимой информации в дополнительных доступных источниках (справочниках, учебно-познавательных книгах и др.);*
- *находить языковые примеры для иллюстрации понятий, правил, закономерностей в самостоятельно выбранных источниках;*
- *делать небольшие выписки из прочитанного для практического использования;*
- *осуществлять выбор способа решения конкретной языковой или речевой задачи;*
- *анализировать и характеризовать языковой материал по самостоятельно определённым параметрам;*
- *проводить сравнение и классификацию языкового материала, самостоятельно выбирая основания для этих логических операций.*

### **Коммуникативные универсальные учебные действия**

Выпускник научится:

- участвовать в диалоге, в общей беседе, выполняя принятые правила речевого поведения (не перебивать, выслушивать собеседника, стремиться понять его точку зрения и т. д.);

- задавать вопросы, отвечать на вопросы других;
- понимать зависимость характера речи (отбора содержания и его организации, выбора языковых средств) от задач и ситуации общения (сообщить, объяснить что-то или словами нарисовать увиденное, показать действия или признаки; поздравить кого-то или научить чему-то в устной или письменной форме; адресат – взрослый или сверстник и т. д.);
- выражать свои мысли, чувства в словесной форме, ориентируясь на задачи и ситуацию общения, соблюдая нормы литературного языка, заботясь о ясности, точности выражения мысли;
- осознавать, высказывать и обосновывать свою точку зрения;
- стараться проявлять терпимость по отношению к высказываемым другим точкам зрения;
- вступать в учебное сотрудничество с одноклассниками, участвовать в совместной деятельности, распределять роли (договариваться), оказывать взаимопомощь, осуществлять взаимоконтроль, проявлять доброжелательное отношение к партнёрам;
- воспроизводить информацию, доносить её до других;
- создавать небольшие монологические высказывания с ориентацией на партнёра, с учётом ситуации общения и конкретных речевых задач, выбирая для них соответствующие языковые средства.

*Выпускник получит возможность научиться:*

- *начинать диалог, беседу, завершать их, соблюдая правила вежливости;*
- *оценивать мысли, советы, предложения других людей, принимать их во внимание и пытаться учитывать в своей деятельности;*
- *инициировать совместную деятельность, распределять роли, договариваться с партнёрами о способах решения возникающих проблем;*

*создавать высказывания разных видов (в устной и письменной форме) для решения различных коммуникативных задач, адекватно строить их и использовать в них разнообразные средства языка;*

## **II. Содержание учебного предмета**

Рабочая программа рассчитана на 544ч (4 ч. в неделю). Из них:

в 1 классе- 136 часов (4 часа в неделю)

во 2 классе 136 часов (4 часа в неделю)

в 3 классе 136.часов (4 часа в неделю)

в 4 классе 136 часов (4 часа в неделю)

### **Обучение грамоте.**

#### **Речь, практика речевой деятельности**

Речь как способ общения людей. Понятность и вежливость как главные качества речи. Правила поведения во время общения; этикетные формулы приветствия, прощания, просьбы, извинения.

Речь устная и письменная (общее представление); средства выразительности устной речи. Деловые сообщения и словесные рисунки как разновидности речи.

Накопление опыта участия в диалоге, в общей беседе, опыта говорения и слушания других, точного ответа на вопросы, пользования правилами речи, средствами выразительности устной речи. Понимание смысла читаемых текстов (при восприятии на слух). Составление небольших рассказов по картинкам, по серии картинок, о себе и своей жизни.

#### **Предложение и слово**

Предложение как способ выражения мысли. Оформление предложений в устной и письменной речи.

Слово как название чего-либо; разграничение слов и называемых ими явлений действительности. Значение слов, смысловые связи, родственные отношения, вопросы к словам, изменение слов в соответствии с вопросами (общее знакомство, накопление опыта наблюдений).

Различение слова и предложения; выделение слов, конструирование, преобразование и составление предложений.

## **Фонетика**

Слог как минимальная произносительная единица. Способ выделения слогов, деление слов на слоги.

Звуки речи, их отличие от звуков окружающего мира. Единство звукового состава слова и его значения. Приёмы интонационного выделения звуков. Установление последовательности и количества звуков в слове.

Различение гласных и согласных звуков, гласных ударных и безударных; приём выявления ударного гласного звука. Гласный звук как основа слога, смысловозначительная роль звуков и ударения.

Различение согласных звуков: твёрдых и мягких, звонких и глухих; общее представление о согласных парных и непарных по твёрдости-мягкости и глухости-звонкости.

## **Графика**

Буквы как знаки для обозначения звуков в письменной речи. Различение звуков и букв. Позиционный способ обозначения звуков буквами (практическое освоение применительно к чтению и письму): буквы гласных для обозначения твёрдости или мягкости предшествующего согласного, буква ь как показатель мягкости предшествующего согласного звука. Буква й, а также буквы е, ё, ю, я как способы обозначения звука [й,]. Разделительные ь и ь как показатели наличия звука [й,] (общее знакомство, освоение чтения слов с этими знаками).

Правильные названия букв и общее знакомство с русским алфавитом как последовательностью букв.

Небуквенные графические средства: пробел между словами, знак переноса.

## **Чтение**

Формирование слогового чтения. Плавное слоговое чтение и чтение целыми словами (слов, словосочетаний, предложений и коротких текстов) со скоростью, соответствующей индивидуальному темпу речи ребёнка; понимание читаемого.

Соответствие при чтении предложений, текстов интонации и пауз знакам препинания; элементарная выразительность чтения, в том числе диалогов, стихотворений.

### **Письмо: каллиграфия**

Гигиенические требования к посадке, положению тетради, руки, ручки при письме (практическое овладение). Освоение необходимых при письме движений, развитие мелкой мускулатуры руки, глазомера, ориентировки в пространстве страницы, координации движений.

Начертание и название основных элементов букв, письменных строчных и прописных букв. Овладение способами соединения элементов букв и букв при письме, знакомство с правилом выбора соединения. Письмо букв, буквосочетаний, слогов, слов, предложений с соблюдением гигиенических требований, правил оформления записей. Формирование элементов самооценки написанного с точки зрения качества письма.

### **Письмо: орфография и пунктуация**

Письмо под диктовку и списывание с печатного текста (по предусмотренной технологии). Проверка написанного.

Освоение орфографических правил: прописная (заглавная) буква в начале предложения, в именах собственных (без термина); отдельное написание слов; обозначение гласных в сочетаниях жи–ши, ча–ща, чу–щу под ударением; перенос слов по слогам; освоение пунктуационного оформления конца предложения.

Знакомство с признаками «опасных при письме мест»: места, требующие применения названных правил; буквы на месте безударных гласных, парных по глухости-звонкости согласных на конце слова и перед другими парными согласными. Первоначальное обучение нахождению орфограмм («опасных при письме мест») по освоенным признакам; становление орфографической зоркости.



## **Систематический курс русского языка.**

### **Речь, развитие речи, практика речевой деятельности**

Речь как способ общения людей. Главные требования к речи: быть понятной и вежливой. Деловые сообщения и словесные рисунки как разновидности речи. Речь устная и письменная, особенности оформления мыслей (предложений) в устной и письменной форме. Средства выразительности устной речи. Правильность и аккуратность письма как важнейшие условия понятности и вежливости письменной речи.

Практическое овладение диалогической формой речи: умением отвечать на вопросы и задавать свои; пользоваться формулами речевого этикета в типовых ситуациях учебного и бытового общения (просьбы, благодарности и др.), начинать и завершать разговор, соблюдать правила общения (не перебивать, смотреть на собеседника, стараться понять его и помогать понимать себя). Практическое овладение устной формой монологической речи в ситуации общения на уроке: понимать информацию, воспринятую на слух, участвовать в обсуждении, высказывать свою точку зрения. Практическое овладение умением работать с текстами и справочными материалами учебника: находить нужную информацию и осознанно ею пользоваться для решения учебно-познавательных задач. Правильность и точность как важные качества хорошей речи, как проявление культуры человека. Обучение правильному использованию, произношению, изменению слов, построению словосочетаний (в объёме, представленном в следующих разделах программы), выбору средств языка с учётом ситуации и задач общения.

Родной язык и иностранные языки; речь на родном и иностранном языках; роль переводчиков.

Текст: общее знакомство с признаками; отличие текста от предложения. Тема и основная мысль как стержень текста; их отражение в заголовке; озаглавливание текста. Требования к хорошему тексту, правила его обдумывания и улучшения после записи.

Повествование и описание предмета, особенности их содержания и построения. Предложения со значением оценки чего-либо; особенности их построения. Роль и место таких предложений в тексте, выражение в них главной мысли.

Построение несложного рассуждения (рассуждение-объяснение и рассуждение-размышление); способы выражения собственного мнения (использование слов: по-моему, я думаю, что... и др.)

Построение предложений при включении их в текст, развитие мысли, выбор порядка слов. Связь предложений в тексте (наблюдение и воспроизведение).

Строение текста, включающего несколько подтем. План текста и способы его создания; составление плана предложенного текста. Красная строка как знак начала текста и его частей. Оформление письменного текста, состоящего из нескольких частей.

Пересказ как способ передачи мыслей автора, изложение как письменный пересказ. Освоение подробного и выборочного изложения, добавления в текст собственных суждений. Общее представление о сжатом изложении.

Практическое освоение различных жанров речи, особенностей их построения, выбора языковых средств, оформления: записка, письмо, телеграмма, поздравление, кулинарный рецепт, загадка, словесная зарисовка (этюд), простая инструкция, объявление, дневниковая запись, рассказ, сказка. Создание текстов этих жанров на основе различных источников (картин, рисунков, собственного опыта, наблюдений); обучение улучшению своих текстов с точки зрения структуры, построения предложений, правильного, точного, выразительного использования языковых средств. Освоение понятия «сочинение» как общего названия создаваемых текстов, состава и последовательности операций, связанных с обдумыванием, написанием и корректировкой написанного текста.

## **Фонетика**

Характеристика звуков: гласный или согласный; гласный ударный или безударный; согласный твёрдый или мягкий, парный или непарный по твёрдости-мягкости; согласный глухой или звонкий, парный или непарный по глухости-звонкости. Выделение отдельных звуков слова и их последовательности; установление количества звуков, их различение; элементарная транскрипция (без использования термина) как способ обозначения звукового состава слова. Полный фонетический анализ слова как компонент фонетико-графического разбора. Деление слов на слоги, выделение ударного. Произношение звуков и сочетаний звуков в соответствии с нормами современного русского литературного языка.

## **Графика**

Буквы как знаки звуков; различение звуков и букв. Обозначение на письме твёрдости и мягкости согласных (с помощью букв гласных и ь). Обозначение звука [й,] разными способами (буквами е, ё, ю, я, а также й); освоение использования при обозначении звука [й,] разделительных ь и ь. Установление соотношения звуков и букв в словах с ь для обозначения мягкости, с буквами е, ё, ю, я для обозначения звука [й,], с непроизносимыми согласными. Полный фонетико-графический анализ слова. Использование небуквенных графических средств: пробела между словами, знака переноса, красной строки.

Алфавит: названия букв и их последовательность; использование алфавита при работе со словарями, справочниками.

## **Состав слова (морфемика)**

Овладение понятиями «родственные (однокоренные) слова», «корень», «приставка», «суффикс», «окончание»; общее представление об основе слова, о нулевом окончании, о сложных словах, о значении основы (лексическом) и значении окончания (грамматическом) как двух значениях слова.

Выделение в словах с однозначно выделяемыми морфемами окончания, корня, приставки, суффикса; овладение необходимыми для этого способами действия. Разбор слова по составу.

Разграничение однокоренных слов, форм одного и того же слова, синонимов и слов с омонимичными корнями. Различение изменяемых и неизменяемых слов.

Образование однокоренных слов с помощью суффиксов и приставок, работа над правильностью их употребления, над соответствием отдельных приставок и предлогов (в... – в, до... – до, за... – за и др.) Представление о значении некоторых суффиксов и приставок, наблюдение за использованием этих морфем для повышения точности и выразительности речи.

## **Лексика**

Слово и его значение (значение его основы – лексическое), осознание важности его понимания; выявление слов, значение которых требует уточнения. Определение значения слова по тексту или толковому словарю. Знакомство со словами, близкими и противоположными по значению (синонимами и антонимами); наблюдение за использованием синонимов в речи, за выбором точного слова. Представление о прямом и переносном значении, о словах, имеющих несколько значений, о происхождении отдельных слов и выражений.

## **Морфология**

Части речи как группы слов, отличающиеся значением, вопросом, на который отвечают слова, способами изменения. Деление частей речи на самостоятельные и служебные. Общее представление о форме слова, о понятии «начальной форма», об окончании как выразителе одного из значений слова.

Имя существительное, его значение и употребление в речи. Собственные имена: их значения и написание. Значение имён существительных, отвечающих на вопросы «кто?» и «что?». Различение имён существительных мужского, женского и среднего рода; использование словаря учебника «Какого рода и числа слово?» Изменение имён существительных по числам; имена существительные, не имеющие пары по числу. Изменение имён существительных по падежам. Определение падежа, в котором употреблено имя существительное; овладение необходимым для этого способом действия. Различение падежных и смысловых вопросов. Определение принадлежности имён существительных к 1-му, 2-му, 3-му склонению.

Морфологический анализ имён существительных.

Соблюдение правил культуры речи при использовании имён существительных: не имеющих форм единственного или множественного числа (очки, санки, молоко, сахар), несклоняемых (пальто, метро, кино, шоссе), с окончанием -у в предложном падеже (рот – во рту, лоб – на лбу, лёд – на льду и др.), с нулевым окончанием или окончанием -ей в родительном падеже множественного числа (место – мест, дело – дел, ёж – ежей); форм именительного падежа множественного числа от слов, типа: учитель, повар, шофёр и др.; использование словаря учебника «Как правильно изменить слово?»

Имя прилагательное, его значение и употребление в речи, полная зависимость от имени существительного. Изменение прилагательных по родам, числам и падежам; наблюдения за изменением имён прилагательных на –ий, -ья, -ин.

Использование имён прилагательных в речи для повышения её точности и выразительности. Морфологический анализ имён прилагательных.

Имя числительное: назначение в речи, общее представление об изменении по падежам (практическая работа уровне культуры речи и правописания).

Сходство имён существительных, имён прилагательных и имён числительных, составляющих группу имён.

Местоимение как часть речи (общее представление). Личные местоимения, их назначение, значения местоимений 1-го, 2-го, 3-го лица; правило употребления местоимений 3-го лица с предлогами. Склонение личных местоимений, их использование для устранения повторов имён существительных; предупреждение неудачного употребления местоимений как одной из причин неясности речи.

Глагол, его назначение в речи и возможные значения. Неопределённая форма глагола как его начальная форма, способ её нахождения. Различение глаголов, отвечающих на вопросы «что делать?» и «что сделать?».

Изменение глаголов по временам; значение времён и внешние приметы; две формы будущего времени. Изменение глаголов по лицам и числам в настоящем и будущем времени; значение форм лица. Два спряжения глаголов, способы определения спряжения. Изменение глаголов прошедшего времени по числам и родам. Окончания глаголов личные и родовые.

Морфологический анализ глаголов.

Работа над правильностью речи: над правильным ударением (звонит, позвонишь, послала, начала...), над верным чередованием звуков (бежит – бегут, хочешь – хотят); наблюдения за использованием форм настоящего времени вместо прошедшего, форм 2-го лица вместо 1-го для повышения выразительности речи.

Наречие: основные особенности; значение и употребление в речи.

Использование наречий в предложениях и текстах при ответе на вопрос «Как пройти?». Написание наиболее частотных наречий (в словарном порядке).

Предлоги, союзы и, а, но, частица не как служебные части речи. Отличие предлогов от приставок; участие предлогов в образовании падежных форм имён существительных и местоимений. Назначение и использование союзов и, а, но; значение и использование частицы не с глаголами.

## **Синтаксис**

Словосочетание. Представление о словосочетании как способе более точного называния предмета, признака, действия. Строение словосочетания; связь членов словосочетания по смыслу и по форме. Значения словосочетаний (предмет и его признак; действие и место, время, способ его совершения), их отражение в вопросах: какой? какая? где? куда? когда? как? и др. Подчинение имени прилагательного имени существительному в роде, числе и падеже, подчинение в падеже имени существительного другому имени существительному или глаголу. Предупреждение ошибок в словосочетаниях со словами типа: одеть, надеть; рассказывать, описывать; любить, гордиться; доехать до ...; поехать в (на), приехать из (с) и т.п.).

Предложение, его назначение, признаки. Общее представление о понятии «член предложения».

Виды предложений по цели (повествовательные, вопросительные, побудительные) и интонации (восклицательные и невосклицательные); их оформление при письме.

Общее представление о диалоге. Правила вежливости при разговоре по телефону. Способы построения предложений при ответе на вопрос «Почему?». Практическое освоение побудительных предложений с выражением совета, просьбы, пожелания, требования; особенности их произнесения; оформление предложений со словом пожалуйста в письменной речи.

Нахождение главных членов предложения (подлежащего и сказуемого) как его основы. Различение главных и второстепенных членов предложения. Общее представление о видах второстепенных членов предложения: определение, дополнение, обстоятельство. Разграничение распространенных и нераспространенных предложений.

Однородные члены предложения: их назначение, признаки, употребление (на практическом уровне); использование бессоюзной связи, союзов и, а, но.

Сложные предложения, их отличие от простых: общее представление.

## Орфография и пунктуация

Понятие «орфограмма»: общее представление. Признаки наиболее частотных орфограмм: для гласных – положение без ударения, для согласных – парность по глухости-звонкости и положение на конце слова или перед другим согласным, кроме сонорных (без термина) и [в,в,]. Признаки других распространённых орфограмм: гласные в сочетаниях жи–ши, ча–ща, чу–щу под ударением; первая буква в начале предложения и в

собственном имени; граница между словами. Формирование орфографической зоркости на основе знания опознавательных признаков основной части орфограмм.

Приём сознательного пропуска буквы на месте орфограммы (письмо с «окошками») как способ самоконтроля в процессе письма и «ухода» от орфографических ошибок.

Понятие «орфографическое правило», применение правила и обращение к орфографическому словарю как способы решения орфографических задач.

Освоение правил выбора написания на месте следующих орфограмм:

- прописная буква в начале предложения, в собственных именах;
- раздельное написание слов, предлоги с другими словами, в том числе с местоимениями;
- перенос слов;
- сочетания жи-ши, ча-ща, чу-щу в положении под ударением;
- ь для обозначения мягкости согласного звука в положении перед другим согласным ( в сочетаниях [с,т,, з,д,, н,т,,н,щ,, нч]; чк, чн, чт, щн);
- проверяемые безударные гласные и парные по глухости-звонкости согласные в корне слова;

- произносимые согласные звуки;
- проверяемые безударные гласные и парные по глухости-звонкости согласные (в пределах списка);
- гласные и согласные в неизменяемых при письме приставках и суффиксах;
- разделительные ь и ъ;
- ь после шипящих на конце имён существительных в именительном падеже (ночь, мяч);
- безударные гласные в падежных окончаниях имён существительных (кроме существительных на –мя, -ий, -ья, -ье, -ия, -ов, -ин);
- безударные гласные в окончаниях имён прилагательных;
- безударные гласные в родовых и личных окончаниях глаголов;
- раздельное написание не с глаголами;
- ь в неопределённой форме глагола, в том числе в сочетании ться;
- ь после шипящих в форме глаголов 2-го лица единственного числа;
- написание суффиксов -ек – -ик;
- написание сочетаний ци – цы в положении под ударением и без ударения;
- соединительные гласные в сложных словах.

Освоение правил пунктуационного оформления конца предложения; постановка запятой в предложении с однородными членами (простые случаи).



Проверка написанного: практическое овладение.

Освоение правильного написания следующих слов с непроверяемыми гласными и согласными:

автобус, автомобиль, адрес, аккуратный, аллея, альбом, апельсин, апрель, аптека, арбуз, балкон, бассейн, береза, библиотека, билет, ботинки, бросить, быстро, вагон, валенки, ванна, варежки, вверх, велосипед, весело, вечер, веять, видеть, влево, вниз, вокзал, вокруг, волейбол, воробей, ворона, воскресенье, восток, впереди, вправо, встретить, вторник, гараж, гладить, город, горох, группа, двадцать, девочка, декабрь, деревня, диван, дождь, дорога, до свидания, ездить, желать, жёлтый, жжёт, животное, жужжит, завод, завтра, завтрак, заметить, запад, заяц, здесь,

знакомиться, здоровье, здравствуй(те), земляника, извините, интересно, исправить, календарь, каникулы, капуста, карандаш, карман, картошка, касса, кастрюля, картофель, кефир, килограмм, кипеть, класс, клеить, колбаса, коллекция, комбайн, комната, компот, конфета, кончить, коридор, коричневый, корова, котлета, красиво, красить, кровать, лазить, лапша, лаять, лестница, лопата, магазин, макароны, мальчик, мандарин, математика, машина, мебель, медведь, медленно, месяц, минута, молоко, молоток, морковь, мороз, Москва, налево, направо, неделя, ноябрь, обед, обидеть, облако, огород, огромный, огурец, одиннадцать, октябрь, орех, отдых, падать, пальто, пассажир, пенал, печенье, пиджак, пирог, плавать, платок, полотенце, помидор, помнить, понедельник, портить, портфель, пошёл, праздник, прекрасный, приветливо, природа, прыгать, прямо, пшеница, пятница, пятьдесят, рано, растение, ребята, Россия, русский, рюкзак, сапоги, сарай, сахар, сверху, сегодня, сейчас, сентябрь, сеять, сзади, синица, сковорода, скоро, слева, слушать, слышать, снизу, снова, сметана, сначала, собака, солдат, соловей, сорок, сорока, сосиски, спасибо, спокойно, справа, среда, ставить, стакан, строить, суббота, тарелка, таять, товарищ, топор, трактор, трамвай, троллейбус, ужин, украсить, улица, урожай, ученик, учительница, фамилия, февраль, футбол, хозяин, хоккей, хорошо, цыплёнок, человек, четверг, чёрный, чувство, шоссе, щенок, экскурсия, электричество, этаж, яблоко, ягода, язык, январь.

—

**программы воспитания.**

№ урока <sup>1</sup>	Темы уроков, основное содержание работы	Страницы		Деятельность учащихся	Формы контроля	Дата	
		букв аря	пропи сей			План	факт
<b>1-я четверть (34 ч.)</b>							
<b>Формируемы е умения/ личностные качества (планируемые результаты обучения)</b>	<b>предметные умения<sup>2</sup></b>	Осознавать речь, предложение, слово, слог, звук как предмет наблюдения и изучения. Различать разновидности речи (устная и письменная, деловые сообщения и словесные рисунки); членить речь на предложения, из предложения выделять слова, из слов слоги и звуки, характеризовать их по освоенным признакам; выполнять для этого необходимые учебные действия. Подбирать слова и составлять предложения на основе различных источников. Составлять небольшие устные высказывания, слушать других, соблюдать правила общения на уроке. Соблюдать правила посадки, расположения тетради, положение ручки в руке; ориентироваться в пространстве страницы, на строке, осознанно выполнять необходимые учебные операции. Писать элементы букв,					

<sup>1</sup> Программа ориентирована на 9 ч. в неделю. Их рекомендуется распределять так: 4 ч. – на основе букваря, 4 ч. – на основе прописей и 1 ч. – соединение обучения чтению и письму в пропорциях, определяемых учителем. В данном планировании в добуквенный период этот час включён в уроки работы по букварю. При записи в журнал 1 ч. на основе букваря (любой, по усмотрению учителя) может рассматриваться как подготовка к освоению русского языка и потому записываться как урок русского языка и добавляться к урокам письма.

<sup>2</sup> На данном этапе закладываются лишь первоначальные основы всех предметных умений и УУД.

		<p>соединять их заданными способами.</p> <p>Моделировать свою письменную речь, схематически записывать слова и предложения (осуществлять квази-письмо). Замечать и графически правильно обозначать освоенные «опасные при письме места»: пробелы между словами, начало и конец предложения, собственные имена (без термина).</p>			
	<p><b>универсальные учебные действия<sup>3</sup></b></p>	<p>- Желание учиться, положительное отношение к процессу учения, ориентация на образ «хорошего» ученика. Желание быть аккуратным, поддерживать порядок на своём рабочем месте. (Л.)</p> <p>- Понимать и выполнять инструкции учителя, повторять за ним определённые учебные действия и выполнять их относительно самостоятельно в материализованной, громкоречевой форме. Контролировать процесс выполнения действий одноклассниками и их результат. Принимать советы учителя и его оценку, вносить нужные коррективы; оценивать свои действия. (Р.)</p> <p>- Понимать и принимать сообщаемую учителем информацию, а также информацию, представленную в изобразительной и модельной форме, переводить её в словесную форму. Разграничивать новые и известные сведения, воспроизводить их. (П-1.) Выполнять наблюдения, действия анализа, синтеза, сравнения, группировки, моделирования; коллективно делать простые умозаключения, обобщения. (П-2.)</p> <p>- Говорить на уроке и слушать других; отвечать на вопросы, высказывать свои мысли; соблюдать правила общения на уроке. Проявлять доброжелательное отношение к одноклассникам. (К.)</p>			

<sup>3</sup> Для обозначения видов УУД используются следующие условные обозначения: Л. – личностные качества; Р. – регулятивные УУД; П. – познавательные (обеспечивающие умение работать с информацией – П-1, выполнять различные мыслительные операции – П-2); К. – коммуникативные УУД, Формулировки УУД адаптированы с учётом этапа обучения. Все учебные действия в период обучения грамоте выполняются детьми под наблюдением учителя, с его помощью.


				Четверть (35ч)					
№ урока <sup>4</sup>		Темы уроков, основное содержание работы		Страницы		Деятельность учащихся	Формы контроля	Дата	
	письма	букваря	прописей				план	факт	
1. <sup>5</sup>		Знакомство с учителем, одноклассниками, первым учебником.		Ч. 1 обл. 3–5	№ 1 обл.	Знакомятся с одноклассниками, рассматривают условные обозначения букваря, находят их на страницах, понимают смысл. Слушают речь учителя, отвечают на его вопросы, выполняют рекомендации.			
2.		Как мы здороваемся и прощаемся?		8–9 <sup>6</sup>		Работают с информацией, представленной картинками букваря, создают высказывания, соотносят этикетные высказывания с рисунками. Анализируют речевые ситуации, сравнивают средства языка, выбирают их. Моделируют речь с помощью учителя.			
		Зачем нужна речь?		10–11		Анализируют речевые ситуации, наблюдают за речью одноклассников, делают вывод о важности речи, оценивают предлагаемую учителем схему речи, аргументируют её неправильность, корректируют модель речи.			


<sup>4</sup> Программа ориентирована на 9 ч. в неделю. Их рекомендуется распределять так: 4 ч. – на основе букваря, 4 ч. – на основе прописей и 1 ч. – соединение обучения чтению и письму в пропорциях, определяемых учителем. В данном планировании в добуквенный период этот час включён в уроки работы по букварю. При записи в журнал 1 ч. на основе букваря (любой, по усмотрению учителя) может рассматриваться как подготовка к освоению русского языка и потому записываться как урок русского языка и добавляться к урокам письма.





<sup>5</sup> В первые два учебных дня сентября уроки письма не планируются.

<sup>6</sup> Не указываемые здесь и далее страницы букваря под названием «Почитай-ка» предназначены для читающих детей, являются дополнительными и используются по усмотрению учителя.

	<p><b>1.</b> Знакомство с правильной посадкой, положением ручки, с разлиновкой прописи.</p>		3–5	<p><b>Рассматривают</b> рисунки и <b>выбирают</b> те, которые подходят для каждого ученика (леворукого, праворукого) с точки зрения посадки и положения ручки в руке; <b>определяют</b> направление ручки при письме (вверх, чуть выше плеча). <b>Анализируют</b> картинку и <b>определяют</b> возможные направления движения: вверх, вниз, вправо, влево, вокруг. <b>Сравнивают</b> подпись под картинкой и узоры, сделанные на разлиновке, <b>характеризуют</b> каждую линию, начало и направление письма на строке. <b>Обводят</b> узоры, контурные картинки, самостоятельно <b>дорисовывают</b> узоры. <b>Создают</b> и <b>поддерживают</b> порядок на своём рабочем месте. <b>Слушают</b> учителя и <b>выполняют</b> его инструкции. <b>Выражают</b> своё отношение к уроку, <b>выбирая</b> одну из схем.</p>			
	<p><b>Правила хорошей речи.</b> Знакомство с качествами речи – быть понятной и вежливой.</p> <p><b>2.</b> Знакомство со штриховкой и разными её видами.</p>	14–15	6–7	<p><b>Анализируют</b> модель речи, <b>выводят</b> главные правила речи, схематически <b>изображают</b> их. <b>Анализируют</b> речевые ситуации на рисунках букваря, <b>оценивают</b> поведение персонажей, <b>делают вывод</b> о необходимости соблюдать правила общения. <b>Разыгрывают</b> речевые ситуации, меняясь ролями: говорящий – слушающий. <b>Наблюдают</b> за речью учителя, одноклассников, <b>оценивают</b> выполнение правил речи, <b>высказывают</b> своё мнение, советы. <b>Пользуются</b> этикетными словами, правилами речи в общении со взрослыми и сверстниками.</p> <p><b>Анализируют</b> штриховку, <b>сравнивают</b> направления штриховки. <b>Штрихуют</b> рисунки и геометрические фи-гуры, <b>выбирают</b> соответствующее направление штрихов. <b>Выражают</b> своё отношение к выполненной работе.</p>			
	<p><b>Об одном и том же по-разному.</b> Знакомство со стилями речи (без термина).</p> <p><b>3.</b> Продолжение знакомства со штриховкой.</p>	16–17	8–9	<p><b>Анализируют</b> примеры речи, <b>различают</b> разновидности речи, <b>создают</b> высказывания разных видов речи по картинкам букваря, на основе собственного опыта.</p> <p><b>Анализируют</b> штриховку, <b>проводят</b> аналогию между формой рисунка и характером штриховки. <b>Штрихуют</b> рисунки, <b>выбирая</b> соответствующее направление штрихов. <b>Называют</b> виды штриховки. <b>Оценивают</b> свою работу.</p>			
	<p><b>Речь устная и письменная.</b> Знакомство с формами речи, с их особенностями и средствами.</p>	18–19	3–9	<p>«<b>Озвучивают</b>» диалоги, <b>разыгрывают</b> ситуации общения. <b>Различают</b> ситуации устной и письменной речи. <b>Соотносят</b> образцы речи с модельными изображениями видов речи. <b>Характеризуют</b> настроение персонажей по их мимике, <b>пользуются</b> средствами выразительности в своей устной речи, <b>слушают</b> учителя и одноклассников, <b>оценивают</b> выразительность их речи.</p> <p><b>Сравнивают</b> узоры, <b>находят</b> в них сходство и различие, <b>обводят по</b></p>			


		<i>Продолжение работы над правильной посадкой, положением руки, ручки, над разными видами штриховки</i>			<i>серому контуру рисунки и узоры, самостоятельно дорисовывают узоры, штрихуют рисунки, выбирая соответствующее направление штрихов. Соблюдают правила посадки, контролируют положение ручки в руке, ориентируются в разлиновке прописи.</i>			
<b>Предложение и слово</b>								
	4.	<p><b>Предложение.</b> Выражение мысли как основной признак предложения. Знакомство с правилом оформления границ предложения (прописная буква в начале предложения и знаки препинания в конце). Введение выражения: «опасные при письме места» применительно к оформлению границ предложения. Введение письма под диктовку слов и предложений (квази-письмо).</p> <p><i>Знакомство с секретом наклонного письма.</i></p>	22–23	10–11	<p><b>Наблюдают</b> за оформлением границ предложения в устной речи, <b>оценивают</b> речь как понятную и непонятную, <b>выявляют</b> средства оформления предложений в устной речи, <b>соотносят</b> их со способами оформления в письменной речи. <b>Выводят</b> (вместе с учителем) действия при письме под диктовку и самостоятельно «<b>записывают</b>» предложения в виде схем (<b>моделируют</b>). <b>Определяют</b> на слух границы предложений, количество произнесённых предложений, <b>различают</b> интонацию конца предложения, <b>выбирают</b> нужный знак препинания. «<b>Читают</b>» и <b>сравнивают</b> предложения с разной интонацией. <b>Анализируют</b> схему предложения; <b>соотносят</b> предложение со схемой (моделью). <b>Строят</b> предложения по схеме.</p> <p><i>Участвуют в обсуждении содержания рисунка, анализируют детали рисунка, штрихуют рисунки, выбирают соответствующее направление штрихов. Сравнивают прямые линии с записью названия сказки, делают вывод о наклоне письма. Рассматривают рисунки, выбирают те, которые подходят для каждого ученика (леворукоего, праворукого). Анализируют положение тетради на рисунке, выводят (вместе с учителем) секрет наклонного письма и сознательно пользуются им. Оценивают свою работу,</i></p>			
	5.	<p><b>Слово.</b> Наличие значения как основной признак слова. Разграничение реальных предметов и слов как их названий. Знакомство с раздельным написанием слов. Прописная буква в именах собственных (без использования термина). Знакомство с элементами букв:</p>  <p><i>Квази-письмо предложений с</i></p>	24–25	12–13	<p><b>Сравнивают</b> предметы и слова как их названия; <b>делают выводы, доказывают</b>, что слово и называемый им предмет – не одно и то же. <b>Выделяют</b> слова из предложения, <b>конструируют, преобразовывают и составляют</b> предложения. <b>Наблюдают</b> за значениями слов, <b>отличают</b> «настоящие» слова от «ненастоящих», <b>объясняют</b> отличие. <b>Определяют</b> количество слов в предложении. <b>Моделируют</b> услышанное или составленное предложение.</p> <p><i>Участвуют в обсуждении иллюстрации к сказке, анализируют образцы элементов букв, находят, на что они похожи, запоминают их название. Обсуждают учебную задачу, определяют начало письма элементов, планируют движение руки при письме и сознательно выполняют их. Обводят элементы в названии картинке, на самой картинке, тренируются в написании элементов по серому шрифту, по</i></p>			

		делением на слова.			штрихам и самостоятельно на строках прописи. <b>Сравнивают</b> написанные элементы с образцом и <b>оценивают</b> исполнение. <b>Обводят</b> рисунки по серому контуру, <b>выбирают</b> элементы для каждого из них, <b>записывают</b> элементы на свободной строке под картинками, <b>контролируют</b> процесс письма, <b>называют</b> новые элементы. <b>Анализируют</b> узоры, <b>выявляют</b> закономерности повторения в них элементов, <b>воспроизводят</b> узоры. <b>Оценивают</b> выполнение работы с точки зрения каллиграфического письма элементов букв.			
<b>Фонетика</b>								
	6.	<p><b>Слог.</b> Овладение приёмом скандирования как способом деления слова на слоги.</p> <p><i>Знакомство с элементами букв:</i>  <i>Квази-письмо слов и предложений с указанием слогов в словах.</i></p>	26–27	14–15	<p><b>Разыгрывают</b> речевые ситуации. <b>Скандируют</b> слова, «озвучивая» картинку букваря, <b>воспроизводят</b> действия учителя. <b>Наблюдают</b> за делением слова на части, <b>слушают</b> сообщение учителя о названии этих частей. <b>Осознают</b> приём скандирования как способ действия. <b>Делят</b> слова на слоги путём скандирования. <b>Моделируют</b> слоговой состав слов с помощью слоговых схем. <b>Соотносят</b> слоговые схемы и слова, <b>подбирают</b> слова к схемам; <b>группируют</b> слова в зависимости от их слогового строения.</p> <p><i>Кроме действий, названных в описании урока 5: понимают учебные задания, представленные в виде условных обо-значений, разграничивают в написанном слове известные и новые элементы, осознают учебную задачу, сравнивают начало письма элементов и движение руки при их письме.</i></p>	<p>Контроль за владением приёмом скандирования как способом деления слова на слоги.</p> <p><i>Квази-письмо слов и предложений с указанием слогов в словах</i></p>		
		<p><b>Звуки вокруг нас. Звуки речи.</b> Знакомство с особенностями речевых звуков.</p>	28–29		<p><b>Работают</b> с информацией, представленной в рисунках, <b>передают</b> её словесно. <b>Слушают</b> звуки окружающего мира и <b>объясняют</b> отличие от них звуков речи. <b>Сравнивают</b> звуки и значения слов, <b>выявляют</b> и <b>называют</b> смысловозначительные звуки; <b>объясняют</b> смысловозначительную роль звуков. Вслед за учителем <b>выполняют действия</b> для выделения отдельных звуков. <b>Называют</b> изображённые предметы, <b>определяют</b> количество звуков в словах, <b>соотносят</b> слова с их звуковыми моделями.</p>	<p>Понятие «звук». Речевые и неречевые звуки.</p>		

7.	Знакомство с элементами букв: 		16–17	Кроме действий, названных в описании уроков 5, 6: <b>анализируют</b> слова с точки зрения звукового и слогового состава, <b>соотносят</b> схему слова с названиями нарисованных предметов, <b>определяют</b> слово, «зашифрованное» в схеме.			
8.	<b>Звуки речи: закрепление.</b> Овладение способом выделения звуков и вычленением их последовательности в слове.  Знакомство с элементами букв: 	30–31	18–19	<b>Переводят</b> в словесную форму учебные задания, представленные в схематичной форме, и <b>выполняют</b> их. <b>Выделяют</b> указанные в моделях звуки слов. <b>Конструируют</b> слова из отдельных звуков. <b>Соотносят</b> слова со звуковыми моделями; <b>группируют</b> слова в соответствии со звуковыми моделями. <b>Контролируют</b> процесс и результат звукового анализа слов одноклассниками.  Кроме действий, названных в описании уроков 5, 6: <b>соотносят</b> звуковые схемы со словами, называющими предметы.			
9	<b>Совершенствование умения выделять звуки речи.</b> Развитие фонетического слуха учащихся.  Тренировка в написании элементов букв: 	32–33	12–19	<b>Осознают</b> звуки речи как предмет наблюдения. <b>Переводят</b> в словесную форму задания букваря, представленные в модельном виде. Подражая учителю, <b>произносят</b> отдельные звуки и их последовательность в слове; <b>обозначают</b> каждый звук условным значком. <b>Моделируют</b> звуковой состав слова, отражая в модели количество звуков; <b>составляют</b> из отдельных звуков слова, <b>составляют</b> слова в соответствии с моделью.  <i>Участвуют в обсуждении рисунков и иллюстраций к сказкам, передают словесно учебные задания, представленные условными обозначениями, планируют движение руки при письме и сознательно выполняют их, контролируют написание элементов и оценивают результат.</i>			
10.	<b>Звуки гласные и согласные.</b> Знакомство с особенностями гласных и согласных звуков, с их характеристиками, с приёмами вычленения звуков из слова и определения их характера.  Знакомство с элементами букв: 	36–37	20–21	<b>Участвуют в коллективной беседе</b> , в общих наблюдениях. <b>Сопоставляют</b> первый и последний звуки в слове, <b>сравнивают</b> их, <b>выявляют</b> особенности их произнесения. <b>Ставят</b> фонетический опыт: <b>пытаются произносить</b> звуки слова заданным способом. <b>Слушают информацию</b> учителя о делении звуков на гласные и согласные. <b>Формулируют</b> (совместно с учителем) <b>вывод</b> об особенностях произнесения этих звуков, <b>выявляют</b> способ их различения. <b>Выполняют</b> намеченный способ действия, <b>различают</b> гласные и согласные звуки, <b>обозначают</b> их соответствующими условными значками.  <i>См. виды деятельности учащихся в описании уроков 5, 6.</i>			
	<b>Звуки гласные и согласные:</b>	38–39		<b>Обсуждают</b> задачу работы на уроке. <b>Моделируют</b> звуковой состав			



	<p><b>закрепление.</b> Обучение выполнению фонетического анализа слов, частичного и полного.</p>			<p>слова, отражая последовательность и характеристику звуков как гласных и согласных. <b>Соотносят</b> слова со звуковыми моделями; <b>классифицируют</b> слова в зависимости от характеристики звуков. <b>Контролируют</b> процесс звукового анализа и <b>оценивают</b> его правильность. <b>Участвуют в беседе</b> по обсуждаемым на уроке проблемам, <b>высказывают</b> свою точку зрения и <b>выслушивают</b> чужую; <b>соблюдают</b> правила речевого поведения.</p>			
11.	<p><i>Знакомство с элементами букв:</i></p> <p><i>Сс Зз</i></p>		22–23	<p><i>См. виды деятельности учащихся в описании уроков 5, 6.</i></p>			
.	<p><b>Ударение. Ударные и безударные гласные звуки.</b> Знакомство с приёмом определения ударного гласного звука.</p>	40–41		<p><b>Слушают</b> описание ситуации, изображённой на картинке букваря, <b>предполагают</b> и «озвучивают» вопрос мальчика. <b>Наблюдают</b> за произнесением слов с интонацией удивления; <b>сравнивают</b> произнесение слогов. <b>Слушают информацию</b> об ударных и безударных слогах и их обозначении в схеме. <b>Осознают действие «с удивлением спроси»</b> как способ выявления ударного слога. <b>Переносят</b> понятие «ударный» и «безударный» слог на гласный звук как основу слога; <b>обозначают</b> ударные и безударные гласные звуки условными значками. <b>Выполняют</b> нужный способ действия и <b>определяют</b> место ударения в слове, <b>разграничивают</b> ударные и безударные слоги и гласные звуки. <b>Характеризуют</b> звуковой состав слова по его модели; <b>выбирают</b> слова, подходящие к модели. <b>Соотносят</b> звуковые модели слов и слова; <b>группируют</b> слова в соответствии с моделями; <b>проверяют</b> звуковые схемы слов, <b>находят</b> в них «ошибки».</p>			
12.	<p><i>Знакомство с элементами букв:</i></p> <p><i>Л</i></p> <p><i>Квази-письмо слов и предложений с указанием в слоговых схемах ударных и безударных гласных.</i></p>		24–25	<p><i>Кроме действий, названных в описании уроков 5, 6: анализируют слова с точки зрения звукового состава, находят в них ударные и безударные гласные звуки.</i></p>			
.	<p><b>Ударные и безударные гласные звуки: закрепление.</b> Обучение разграничению ударных и безударных гласных звуков и слогов.</p>	42–43		<p>По значкам-заданиям <b>осознают</b> учебную задачу урока. <b>Моделируют</b> звуковой состав слов, отражая последовательность звуков и их характеристику. <b>Соотносят</b> изображения предметов, их названия и модели слов; <b>группируют</b> слова по их моделям. <b>Сравнивают</b> слова, отличающиеся ударением. <b>Делают вывод</b> о смылоразличительной роли ударения. <b>Обобщают</b> сведения о звуках речи, <b>строят</b> деловой</p>			

	13.	Знакомство с элементами букв: 		26–27	<b>МОНОЛОГ</b> на основе модели.  <i>Кроме действий, названных в описании уроков 5, 6: <b>наблюдают</b> за смысловозначительной функцией ударения.</i>			
	14.	<b>Согласные звуки: твёрдые и мягкие.</b> Знакомство с характеристиками твёрдых и мягких согласных звуков.  Знакомство с нижним соединением элементов букв.	46–47	28–29	<b>Соотносят</b> изображения предметов и слова как их названия. <b>Выделяют</b> и <b>сравнивают</b> согласные звуки, <b>выявляют</b> их различие. <b>Слушают</b> информацию о названии этих звуков и способах их обозначения. <b>Различают</b> твёрдые и мягкие согласные, <b>обозначают</b> их условными значками. <b>Сравнивают</b> значения слов, различающихся одним звуком; <b>наблюдают</b> за смысловозначительной ролью звуков. <b>Переводят</b> в словесную форму различные задания, представленные в модельном виде, и <b>выполняют</b> их.  <i>Участвуют в обсуждении рисунков, формулируют учебные задания, представленные условными обозначениями, соотносят схемы и картинки, определяют слова по схемам. Проверяют умение писать изученные элементы, осознают задачу урока, Рассматривают узор из элементов букв и определяют вид соединения. Проверяют применение выведенного способа соединения элементов, слушают информацию учителя о названии этого способа. Анализируют записи в прописи и находят в них новый способ соединения элементов. Обводят по серому шрифту элементы букв с рассмотренным соединением, подбирают элементы к другим элементам, присоединяемым данным способом, осваивают научное название способа соединения элементов. Оценивают свою работу.</i>			
		<b>Твёрдые и мягкие согласные звуки: закрепление.</b> Знакомство с непарными твёрдыми и непарными мягкими согласными звуками.  Тренировка в написании элементов букв и их соединений.	48–49	20–29	Критически <b>оценивают</b> соответствие рисунка (слова) и модели. <b>Участвуют</b> в коллективном <b>решении проблемы</b> . <b>Выполняют</b> задания, представленные в рисунках. <b>Различают</b> изображения предметов и слова как их названия. <b>Составляют</b> пары слов по заданному признаку. <b>Моделируют</b> звуковой состав слова, отражая последовательность звуков и их характеристику. <b>Выделяют</b> отдельные звуки, <b>характеризуют</b> их как парные или непарные по твёрдости-мягкости.  <i>Участвуют в коллективном обсуждении вопросов, выполняют учебные задания, представленные условными обозначениями, контролируют свои действия при письме элементов и их соединений, планируют дальнейшую работу по выполнению гигиенических</i>			

				<i>требований и совершенствованию каллиграфических умений.</i>			
15.	<p><b>Ударные и безударные гласные, твёрдые и мягкие согласные звуки: закрепление.</b> Обучение разграничению ударных и безударных гласных звуков, а также твёрдых и мягких согласных звуков.</p> <p><i>Знакомство со средним соединением элементов букв.</i></p>	50–51	30–31	<p><b>Осмысливают</b> задания, представленные в модельном виде. <b>Различают</b> гласные и согласные звуки, <b>характеризуют</b> их. <b>Группируют</b> слова в зависимости от характеристики согласных; <b>подбирают</b> слова в соответствии с моделью. <b>Сравнивают</b> звуковые модели, <b>подбирают</b> к ним слова. <b>Составляют</b> предложения в соответствии с моделью. <b>Участвуют в общей беседе, соблюдают</b> правила речевого поведения.</p> <p><i><b>Определяют</b> слово по звуковой модели, <b>находят и обводят</b> знакомые соединения элементов букв. <b>Анализируют</b> запись под картинкой с точки зрения других соединений элементов букв, совместно с учителем <b>ставят</b> учебную задачу урока. <b>Рассматривают</b> узор, <b>выводят</b> новый способ соединения элементов букв, <b>применяют</b> его при выполнении различных заданий. <b>Осваивают</b> научное название способа соединения элементов и <b>оценивают</b> свою работу.</i></p>			
16.	<p><b>Гласные и согласные звуки: обобщение.</b></p> <p><i>Знакомство с верхним соединением элементов букв</i></p>	52–53	32–33	<p><b>Осмысливают и выполняют</b> задания, представленные схематически. <b>Соотносят</b> изображения предметов, их названия и модели. <b>Группируют</b> слова. <b>Обобщают</b> знания о звуках речи, <b>строят</b> монологические высказывания на основе как серии рисунков, так и модели, отражающей характеристику звуков русского языка.</p> <p><i><b>Узнают</b> слово по звуковой схеме, <b>анализируют</b> запись под картинкой, <b>разграничивают</b> в ней знакомые и новый способ соединения элементов букв, вместе с учителем <b>формулируют</b> учебную задачу урока. <b>Рассматривают</b> узор, <b>выводят</b> новый способ соединения элементов букв, сознательно <b>применяют</b> его при выполнении различных заданий. <b>Осваивают</b> научное название способа соединения элементов и <b>оценивают</b> свою работу.</i></p>			
	<p><b>Согласные звуки: глухие и звонкие.</b> Знакомство с приёмом распознавания глухих и звонких согласных звуков.</p>	54–55		<p><b>Обсуждают</b> информацию, представленную в виде рисунков. <b>Выделяют и сравнивают</b> согласные звуки, <b>выявляют</b> их различие. <b>Осознают</b> способ действия для разграничения двух групп согласных. <b>Слушают</b> информацию о названии этих групп согласных звуков и способах их обозначения. <b>Различают</b> звонкие и глухие согласные, <b>обозначают</b> их условными значками. <b>Выделяют</b> согласные звуки, <b>характеризуют</b> их. <b>Группируют</b> слова в зависимости от характеристики согласных; <b>подбирают</b> слова в соответствии с моделью; критически <b>оценивают</b> соответствие рисунка (слова) и модели. <b>Сравнивают</b> значения слов, различающихся одним звуком; <b>наблюдают</b> за смысловозначительной ролью звуков. <b>Участвуют в</b></p>			

	17.	Знакомство с верхним соединением элементов букв: продолжение		34–35	коллективном <b>обсуждении</b> проблемы, <b>учатся соблюдать</b> правила речевого поведения.  <i>См. виды деятельности учащихся в описании уроков 13, 14.</i>				
	18.	Глухие и звонкие согласные звуки: закрепление. Знакомство с непарными звонкими и глухими согласными звуками.  Знакомство с верхним соединением элементов букв: продолжение.	56–57	36–37	<b>Формулируют</b> задания, представленные схематически. <b>Выделяют</b> указанные в схемах звуки, <b>объединяют</b> их в пары. <b>Моделируют</b> звуковой состав слов, отражая после-довательность звуков и их характеристику. <b>Характеризуют</b> звуки как парные или непарные по глухости-звонкости. <b>Обобщают</b> знания о звуках речи, <b>строят</b> деловые монологические <b>высказывания</b> на основе модели.  <i>См. виды деятельности учащихся в описании уроков 13, 14.</i>				
	19.	<b>Звуки речи: обобщение. Повторение.</b> Тренировка в выполнении фонетического анализа слов.  <i>Обобщение: виды соединений элементов букв – нижнее, верхнее, среднее</i>	58	38–39	<b>Рассматривают</b> картину, <b>участвуют в беседе</b> по ней. <b>Анализируют</b> звуковой состав слов. <b>Слушают</b> описание картины и <b>соотносят</b> словесную информацию с изобразительной. <b>Осознают</b> познавательное значение умения читать.  <i>Участвуют в обсуждении рисунков, уточняют значения слов, соотносят схемы и картинки, узнают слова по схемам. Анализируют узоры и обобщают способы соединения элементов букв. Находят в записи под картинкой изученные соединения элементов букв и проверяют умение пользоваться ими. Осознают задачи дальнейшей работы.</i>				
<b>1-я четверть (продолжение) (16 ч.)</b>									
	<b>предметные умения</b>		Правильно называть буквы, соотносить их со звуками, выделять и характеризовать звуки по всем освоенным признакам; различать звуки и буквы. Применять нормы графики при чтении (владеть правилами чтения). Читать правильно и плавно по слогам и целыми словами; готовиться к чтению трудных по структуре слов; понимать прочитанное, участвовать в его обсуждении. Создавать высказывания на основе различных источников. Выделять из потока речи предложения, по интонации определять их количество; членить предложения на слова. Замечать незнакомые слова, спрашивать об их значении. Составлять предложения на основе различных источников.						

Формируемые умения/ личностные качества (планируемые результаты обучения)		Соблюдать гигиенические требования к процессу письма. Правильно писать и соединять буквы, применять правила графики при письме. Находить «опасные при письме места» по освоенным признакам; списывать и писать под диктовку, выполняя предписываемый способ действия; применять изученные орфографические (без термина) правила.						
	универсальные учебные действия	<ul style="list-style-type: none"> <li>- Положительное отношение к урокам обучения грамоте, интерес к работе по букварю и прописям, к выполняемым заданиям; желание научиться читать и писать и готовность выполнять для этого учебные действия. Желание быть аккуратным, исполнительным, стремление к положительным результатам труда. (Л.)</li> <li>- Узнавать и понимать учебную задачу, учитывать выделенные учителем ориентиры действия; понимать и принимать инструкции и советы учителя; коллективно планировать действия для решения учебных задач, выполнять их, применяя осваиваемые способы действия; использовать речь для регуляции своих действий, выполнять некоторые в громкоречевой форме. Различать способ действия и результат, оценивать последний; адекватно воспринимать оценку учителя. (Р.)</li> <li>- Ориентироваться на странице букваря и прописей; понимать задания, представленные в словесной и модельной форме. Читать и понимать прочитанное; извлекать требуемые сведения, работать с информацией, представленной в словесной форме. Понимать информацию, представленную в изобразительной и схематичной форме, переводить её в словесную. (П-1.) Осуществлять наблюдение, анализ, синтез, сравнение, группировку, классификацию по указанным и коллективно выявленным параметрам; моделировать, конструировать, совместно делать умозаключения, обобщения. (П-2.)</li> <li>- Участвовать в коллективной беседе, разыгрывать диалоги, соблюдать правила общения. Отвечать на вопросы, задавать свои, формулировать мысли, высказывать суждения, слушать чужие. Проявлять доброжелательное отношение к одноклассникам. (К.)</li> </ul>						
		<b>Первые буквы гласных звуков Аа – Оо, Ии – ы, Уу – Ээ.<sup>7</sup></b> <b>Буквы Аа – Оо.</b>	<b>Ч. 1</b> 59–61	<b>№ 2</b> 4–5	<b>Создают и слушают</b> высказывания о книгах, чтении на основе картинки букваря. <b>Выражают</b> желание научиться читать. <b>Анализируют</b> звуковой состав слов. <b>Вычленяют</b> из слов ударные гласные звуки и <b>обозначают</b> их буквами. <b>Слушают и воспроизводят</b> названия букв. <b>Различают</b> звуки и буквы. <b>Распознают</b> изученные буквы, <b>читают</b> их ряды, <b>перемещая</b> ударение. <b>Определяют</b> ударный гласный звук, обозначаемый указанной буквой. С опорой на модель <b>осуществляют</b> квази-чтение. <b>Осознают</b> общее правило чтения слогов. <b>Слушают</b> строки, <b>находят</b> «ошибки» в употреблении слов, <b>выявляют</b>		<b>04.10</b>	
		<b>Буквы Ии – ы.</b>	62–63				<b>0710</b>	

<sup>7</sup> Многие уроки основного периода имеют схожую структуру, поэтому далее виды деятельности учащихся характеризуются не поурочно, а тематически.

	21.	Письмо букв иИ – ы.		6–7	различия в звуко-буквенном составе «спутанных» слов.  <i>Анализируют</i> звуки, <i>осознают</i> необходимость умения писать буквы для обозначения выделенного гласного звука, <i>обсуждают</i> учебную задачу урока. <i>Рассматривают</i> буквы и <i>выделяют</i> в них знакомые элементы, <i>сравнивают</i> названные элементы с указанными в прописи. <i>Определяют</i> начало письма букв и последовательность движения руки при их записи. <i>Обводят</i> буквы по серому шрифту, <i>пишут</i> их самостоятельно, <i>сравнивают</i> написанные буквы с образцом и <i>оценивают</i> их начертание. <i>Используют</i> разные способы соединения изучаемой буквы с элементами. <i>Различают</i> ударные и безударные гласные звуки. <i>Осуществляют</i> квази-письмо, самостоятельно <i>обозначая</i> буквами ударные гласные звуки и <i>списывая</i> буквы безударных. <i>Вписывают</i> буквы ударных гласных в слова. <i>Списывают</i> буквы с печатного варианта. <i>Оценивают</i> выполнение работы с точки зрения каллиграфии.		07.10	
	22.	Буквы Уу – Ээ.  Письмо букв эЭ.	64–65	8–9			08.10	
	23.	Закрепление.  Письмо букв уУ.	66–67	10–11			09.10	
		Закрепление  Письмо букв аА.		12–13			09.10	
	24.	Буквы непарных звонких (сонорных) согласных Лл, Мм, Нн, Рр.  Буквы Л л – М м. Письмо букв л Л.	70–71	14–15	Слушают звуки слова и <i>выделяют</i> их в указанной позиции. <i>Осознают</i> необходимость <i>узнать</i> буквы для обозначения этих звуков, <i>запоминают</i> облик и названия букв. <i>Находят</i> новую букву среди ранее изученных. <i>Вычленяют</i> в словах твёрдые и мягкие согласные звуки, <i>наблюдают</i> за использованием букв, <i>выводят</i> правило чтения и <i>читают</i> , твёрдо или мягко, буквы согласных перед буквами гласных. <i>Классифицируют</i> буквы в зависимости от обозначаемых ими звуков; <i>читают</i> , <i>устанавливают</i> <i>связь</i> между звучанием, написанием и значением слов; <i>наблюдают</i> за изменениями слов, <i>составляют</i> и <i>читают</i> слова. <i>Сравнивают</i> слова по значению; <i>объясняют</i> различие в значении слов, отличающихся одной буквой; <i>сравнивают</i> по значению слова-омонимы; <i>соотносят</i> прочитанные слова с картинками, критически <i>оценивают</i> их соответствие, <i>задают вопросы</i> о значении слов; <i>находят</i> предлагаемые слова в текстах; <i>изменяют</i> слова. <i>Осознают</i> правило чтения прямых слогов, <i>действуют</i> по этому правилу. <i>Контролируют</i> правильность и беглость чтения слогов и слов. <i>Классифицируют</i> изученные буквы, <i>осознают</i> необходимость дальнейшего изучения букв. <i>Соотносят</i> отдельные предложения с рисунками, моделями; <i>находят</i> в тексте предложение к иллюстрации. <i>Замечают</i> различные знаки препинания в конце и внутри предложений, в соответствии с ними выразительно <i>читают</i> ; <i>делают</i> <i>умозаключения</i> , <i>выводы</i> о связи знаков препинания, смысла и		11.10	
	25.	Закрепление.  Письмо букв м М.	72–73	16–17			14.10	
	26.	Буквы Н н.  Письмо букв н Н.	74–75	18–19			14.10	
	27.	Буквы Р р.  Письмо букв р Р Знакомство с алгоритмом списывания.	78–79	20–21			15.10	
	28.	Закрепление.  Закрепление.	80–81	22–23			15.10	
							16.10	
							16.10	
							17.10	
						17.10		

				интонации.  <i>Выделяют</i> согласные звуки, <i>осознают</i> необходимость умения писать буквы для их обозначения, совместно с учителем <i>ставят</i> учебную задачу урока. <i>Анализируют</i> буквы и <i>вычленяют</i> в них знакомые элементы, <i>проверяют</i> умение писать их. <i>Выявляют</i> начало письма букв и последовательность движения руки при их записи. <i>Обводят</i> буквы по серому шрифту, <i>пишут</i> их самостоятельно, <i>сравнивают</i> написанные буквы с образцом и <i>оценивают</i> их начертание. <i>Используют</i> разные способы соединения изучаемой буквы с элементами и буквами, осознанно <i>подбирают</i> элементы и изученные буквы для указанных соединений. <i>Пишут</i> слова и предложения под диктовку с опорой на схему, <i>ставят</i> в схемах слов ударение и <i>отмечают</i> безударные гласные звуки. <i>Осуществляют</i> квази-письмо, самостоятельно <i>обозначая</i> буквами ударные гласные звуки и <i>списывая</i> буквы безударных. <i>Вписывают</i> буквы непарных звонких согласных звуков в слова, <i>наблюдают</i> за совпадением этих звуков и их букв в любых положениях в слове. <i>Вписывают</i> в слова буквы ударных гласных звуков и ударные слоги. <i>Начинают осваивать</i> действия, выполняемые при списывании слов. <i>Выводят</i> действия, необходимые при списывании, и <i>составляют</i> с помощью учителя памятку списывания (план действия). <i>Списывают</i> буквы, слоги, слова, предложения с печатного текста по намеченному плану. <i>Оценивают</i> выполнение работы и <i>подводят итог</i> урока.			
29.	<b>Буквы парных по глухости-звонкости согласных звуков С с, К к, Т т, В в, П п, Ш ш. Буквы С с.</b>  <i>Письмо букв с С.</i>	84–85	24–25	<i>Анализируют</i> звуковой состав слов, <i>выделяют</i> отдельные звуки и <i>пытаются</i> обозначать их буквами, <i>осознают</i> наличие неизвестных букв. <i>Слушают</i> и <i>воспроизводят</i> названия букв, <i>запоминают</i> их облик, <i>сравнивают</i> с другими буквами. <i>Читают</i> слоги и слова с изученными буквами, <i>действуют по правилу</i> чтения. <i>Наблюдают</i> и <i>делают выводы</i> о наличии пар звуков по твёрдости-мягкости. <i>Выводят</i> правило написания ударного сочетания «ши». <i>Обозначают</i> гласные и согласные звуки в сильных позициях изученными буквами.			
30.	<b>Буквы К к.</b>  <i>Письмо букв к К.</i>	86–87	26–27	<i>Рассказывают</i> правила чтения и письма по модели. <i>Составляют</i> и <i>читают</i> слова, <i>преобразовывают</i> их, <i>сравнивают</i> по значению. <i>Контролируют</i> правильность и беглость чтения слов. <i>Формулируют</i> и <i>выполняют</i> задания, представленные условными обозначениями.			
	<b>Закрепление.</b>	88–89	28–29	<i>Сравнивают</i> по значению многозначные слова, <i>наблюдают</i> за их употреблением. Самостоятельно <i>готовятся</i> к чтению трудных слов, <i>выделяя</i> в них слоги; <i>осваивают</i> различные способы помощи в чтении слов и <i>пользуются</i> ими. <i>Отвечают</i> на вопросы по			

	31.	Закрепление.			<p>фактическому содержанию текста. <b>Осознают</b> необходимую последовательность предложений, <b>выявляют</b> её нарушения. <b>Озаглавливают</b> текст по его теме, <b>выбирают</b> более точный заголовок. <b>Замечают</b> различные знаки препинания в предложении, <b>соотносят</b> их со смыслом и интонацией. <b>Разыгрывают</b> диалоги, <b>читают</b> по ролям отдельные реплики; <b>контролируют</b> процесс чтения, <b>оценивают</b> его выразительность. <b>Участвуют в обсуждении</b> прочитанного; <b>соблюдают</b> правила речевого поведения; <b>оценивают</b> соблюдение этих правил всеми участниками.</p> <p><i>Проводят</i> частичный звуковой анализ слов, <b>выделяют</b> указанные звуки и совместно <b>ставят</b> учебную задачу урока. <b>Анализируют</b> образец буквы, <b>вычленяют</b> элементы, из которых состоит буква, <b>сравнивают</b> выделенные элементы с указанными в прописи, <b>проверяют</b> умение писать их. <b>Выявляют</b> начало письма букв и последовательность движения руки при их записи. <b>Упражняются</b> в написании изученной буквы, <b>комментируют</b> последовательность движения руки при письме буквы. <b>Сравнивают</b> написанные буквы с образцом и <b>оценивают</b> их начертание. <b>Используют</b> разные способы соединения изучаемой буквы с элементами и другими буквами, осознанно <b>подбирают</b> элементы и изученные буквы для указанных соединений. <b>Пишут</b> слова и предложения под диктовку с опорой на схему, <b>определяют</b> и <b>отмечают</b> ударные и безударные гласные; под руководством учителя <b>вписывают</b> в схему буквы всех безударных гласных звуков. <b>Осуществляют</b> квази-письмо, самостоятельно <b>обозначая</b> буквами ударные гласные звуки и <b>списывая</b> буквы безударных. <b>Вписывают</b> пропущенные буквы и слоги, обеспечивая соединение букв. <b>Списывают</b> напечатанные предложения, <b>действуя</b> по памятке. <b>Оценивают</b> выполнение работы и <b>подводят итог</b> урока.</p>			
		<b>Буквы Т т.</b>	90–91	30–31				
	32.	Письмо букв т Т.						
		<b>Буквы В в.</b>	92–93	32–33				
	33.	Письмо букв в В						
		<b>Буквы П п.</b>	94–95	34–35				
<b>2-я четверть (27 ч.)</b>								
	1.	<b>Буквы, обозначающие мягкость согласных: и, я, е, ю, ь. Буквы ы – И и.</b>	<b>Ч. 2</b> 5–7	<b>№ 3</b> 3–5	<p>Слушают стихотворные описания букв, <b>различают</b> буквы, изученные и неизученные. <b>Объясняют</b> назначение заглавной буквы «И» и отсутствие заглавной «Ь». <b>Сравнивают</b> использование букв «ы» – «и» после букв согласных звуков; с опорой на модель <b>формулируют</b></p>			
		Повторение.						



		<b>Буквы А а – я.</b>	8–9		<p>правило чтения прямых слогов, <b>действуют</b> в соответствии с ним при чтении.</p> <p><b>Анализируют</b> звуковой состав слов, <b>выделяют</b> гласные звуки, <b>характеризуют</b> предыдущий согласный. <b>Выбирают</b> букву для каждого звука, <b>осознают необходимость</b> узнать ещё одну букву. <b>Выявляют</b> в каждой предъявленной паре букв новую, <b>воспринимают</b> информацию о её работе. <b>Дополняют</b> модель правила чтения, <b>объясняют</b> в ней место новой буквы; <b>воспроизводят</b> информацию по модели. <b>Выполняют</b> правило чтения. <b>Изменяют</b> слова, <b>наблюдают</b> за сохранением мягкости согласного звука на конце слова, <b>осознают</b> проблему способа обозначения его мягкости. <b>Воспринимают</b> сведения об основном назначении буквы «ь». <b>Осмысливают</b> и <b>объясняют</b> графическую информацию об особенностях этой буквы, <b>передают</b> её словесно. <b>Выявляют</b> сходство и различие букв «ь» и «е, ё, ю, я, и». <b>Обобщают</b> и <b>воспроизводят</b> по модели сведения об изученных буквах. <b>Сравнивают</b> по звучанию и обозначению звуков буквами слова в парах, столбиках. <b>Понимают</b> читаемые слова, предложения, <b>соотносят</b> их с рисунками, <b>находят</b> несоответствия. <b>Конструируют</b> предложения, <b>договаривая</b> слова. С опорой на условные обозначения <b>готовятся к чтению</b> текста. По заголовкам <b>предполагают</b> содержание текста, <b>проверяют</b> предположение при чтении. <b>Контролируют</b> правильность и беглость чтения. <b>Сравнивают</b> слова по значению, <b>различают</b> слова-омонимы, многозначные слова; <b>обсуждают</b> значения, вносимые приставками, суффиксами, окончаниями (без терминов); значения фразеологических сочетаний. <b>Читают</b> и <b>разыгрывают</b> диалоги. <b>Создают</b> короткие монологические высказывания, <b>участвуют в общении</b> на уроке, <b>выполняют</b> правила речевого поведения.</p> <p><i><b>Воспроизводят</b> названия и начертания изученных букв, <b>анализируют</b> слово с точки зрения его звукового состава, <b>выделяют</b> указанный звук и совместно <b>формулируют</b> задачу урока. <b>Рассматривают</b> образец буквы, <b>выделяют</b> её элементы, <b>сравнивают</b> их с указанными. <b>Определяют</b> начало письма буквы и последовательность движения руки при её записи. <b>Тренируются</b> в написании изученной буквы, <b>комментируют</b> последовательность движения руки при письме. <b>Сравнивают</b> написанные буквы с образцом и <b>оценивают</b> их начертание. <b>Уточняют</b> «работу» буквы, <b>делают вывод, фиксируют</b> его в модели и <b>«озвучивают»</b> правило письма. <b>Анализируют</b> соединения новой буквы с предыдущей и последующими, <b>называют вид</b></i></p>			
2.		<i>Письмо буквы я.</i>		6–7				
		<b>Буквы Э э – е.</b>	10–11					
3.		<i>Письмо буквы е.</i>		8–9				
		<b>Закрепление.</b>	12–13					
4.		<i>Закрепление.</i>		10–11				
		<b>Буквы О о – ё.</b>	14–15					
5.		<i>Письмо буквы ё.</i>		12–13				
		<b>Буквы У у – ю.</b>	16–17					
6.		<i>Письмо буквы ю.</i>		14–15				
		<b>Закрепление.</b>	18–19					
7.		<i>Закрепление.</i>		16–17				
		<b>Буква ь.</b>	20–21					
8.		<i>Письмо буквы ь.</i>		18–19				
		<b>Закрепление.</b>	22–23					
9.		<i>Закрепление.</i>		20–21				

					соединения и <b>проверяют</b> выбранный способ соединения при записи слогов под диктовку. <b>Выбирают</b> правильные буквы гласных для ударных гласных звуков после мягких и твёрдых согласных (по правилу письма). <b>Пишут под диктовку</b> слоги с твёрдыми и мягкими согласными звуками, <b>конструируют</b> слова из записанных под диктовку слогов. <b>Пишут под диктовку</b> предложения, самостоятельно <b>составляя схему и вписывая</b> в слоговые дуги буквы в случае их расхождения со звуками. <b>Списывают</b> слова в соответствии с памяткой списывания.			
	<b>10</b>	<b>«Опасности письма» на месте безударных гласных.</b>  <i>«Опасности письма» на месте безударных гласных.</i>	26–27	22–23	<b>Участвуют</b> в коллективной беседе по иллюстрации к сказке. <b>Анализируют</b> звуковой состав слов-омонимов, <b>моделируют</b> его, <b>сравнивают</b> модели. С помощью учителя <b>обозначают</b> звуки буквами. <b>Сравнивают</b> безударные гласные звуки и буквы на их месте, <b>моделируют</b> результаты наблюдений; <b>делают вывод</b> о наличии «опасности письма» на месте безударных гласных. <b>Моделируют</b> вывод в сводной таблице «Опасные при письме места». <b>Читают</b> слова, <b>сравнивают</b> звуки и буквы безударных гласных, <b>проверяют</b> правильность сделанного вывода. Словесно <b>оформляют вывод</b> , представленный в модели. <b>Понимают</b> и <b>выполняют</b> задания, предъявленные в модельном виде.			
	<b>11.</b>	<b>Закрепление.</b>  <i>Закрепление.</i>	28–29	24–25	<b>Наблюдают</b> за обозначением безударных гласных звуков буквами, <b>формулируют</b> с помощью учителя <b>вывод</b> о «недоверии» этим звукам при письме. <b>Определяют</b> по напечатанному слову нужную букву и <b>вписывают</b> её. По освоенному признаку <b>обнаруживают</b> опасные места в напечатанных словах. <b>Осознают</b> порядок действий при списывании, <b>выполняют</b> его. <b>Пишут под диктовку</b> , действуя по плану; <b>проверяют</b> написанное.			
	<b>12.</b>	<b>Буква й и обобщение: непарные по глухости-звонкости согласные звуки и их буквы. Буквы Й й.</b>  <i>Письмо букв й Й.</i>	30–31	26–27	<b>Анализируют</b> звуковой состав слов, <b>выделяют</b> звук [й], <b>определяют</b> его место в слове и <b>обозначают</b> буквой «й». <b>Читают</b> слова с буквой «й», <b>сравнивают</b> их по значению, <b>выявляют</b> противоположные по смыслу, <b>устанавливают</b> родственные связи слов. <b>Делают обобщение</b> о буквах непарных звонких согласных звуков. <b>Осмысливают</b> классификацию букв, представленную в модели (ленте букв); <b>строят</b> на основе модели <b>сообщение</b> о буквах. <b>Различают</b> изученные и неизученные буквы. <b>Контролируют</b> правильность и беглость чтения слов. <b>Готовятся</b> к чтению текстов, <b>читают</b> , <b>обсуждают</b> их содержание.			
	<b>13.</b>	<b>Закрепление и обобщение о непарных по глухости-звонкости согласных звуках и их буквах.</b>  <i>Закрепление и обобщение.</i>	32–33	28–29	<b>Наблюдают</b> за обозначением звука [й] буквой й. <b>Анализируют</b>			

					начертание буквы, <b>сравнивают</b> её с другими изученными буквами. Самостоятельно <b>пишут</b> слова с изученной буквой. <b>Формулируют</b> и <b>выполняют</b> задания, представленные графически. <b>Контролируют</b> процесс письма и <b>оценивают</b> свою работу.			
14.	Буквы парных по глухости-звонкости согласных звуков: <b>З з – С с, Б б – П п, Г г – К к, Д д – Т т, В в – Ф ф, Ж ж – Ш ш.</b>  Буквы <b>З з – С с.</b> <i>Письмо букв з З.</i>	34–35	30–31	Систематизируют (на основе модели) информацию о буквах и обозначаемых ими звуках. <b>Анализируют</b> звуковой состав слов. <b>Сравнивают</b> пары согласных звуков, <b>выделяют</b> парные по глухости-звонкости, <b>осознают</b> понятие «парные» звуки, <b>опознают</b> их буквы, <b>выявляют</b> неизученные, <b>формулируют</b> учебную задачу урока. <b>Классифицируют, группируют</b> буквы парных или непарных по глухости-звонкости согласных. <b>Читают</b> слова с изученными буквами, <b>выявляют</b> те, значение которых не совсем понятно, <b>формулируют</b> вопросы о них, <b>находят информацию</b> на страницах букваря.				
15.	Буквы <b>Б б – П п.</b> <i>Письмо букв б Б.</i>	36–37	32–33	Правильно <b>произносят, составляют, преобразовывают</b> слова, в том числе путём замены одной буквы; <b>обсуждают</b> смысловозначительную роль звука и буквы на его месте. <b>Группируют</b> слова по различным признакам. <b>Выражают</b> словами задания, представленные схематически, и <b>выполняют</b> их. <b>Конструируют</b> предложения, <b>выбирают</b> для них слова. <b>Обсуждают</b> тему текста (без терминов) и <b>отражают</b> её в заголовке; <b>находят</b> в тексте предложения с главной мыслью. Самостоятельно <b>готовятся</b> к чтению, <b>делают</b> для этого трудные слова на слоги, <b>используют</b> другие способы помощи. <b>Отвечают на вопросы</b> после текста, <b>контролируют</b> понимание читаемого. <b>Обнаруживают</b> в текстах «опасные места», <b>сравнивают</b> буквы безударных гласных, <b>осознают</b> смысл понятия «опасное при письме место». <b>Контролируют</b> и <b>оценивают</b> правильность и беглость своего чтения, <b>наблюдают</b> за нормами культуры речи, <b>соблюдают</b> их.				
16.	<b>Закрепление.</b> <i>Закрепление.</i>	38–39	34–35	<b>Обобщают</b> сведения о буквах на основе модели, <b>формулируют</b> их. <b>Выполняют</b> правила общения на уроке.				
17.	Буквы <b>Г г – К к.</b> <i>Письмо букв г Г.</i>	40–41	36–37	<b>Анализируют</b> новые буквы с точки зрения составляющих их элементов, <b>выделяют</b> и <b>называют</b> эти элементы. <b>Определяют</b> начало письма букв и <b>выполняют</b> необходимые при письме действия. <b>Регулируют</b> процесс письма, и <b>оценивают</b> результат. <b>Списывают</b> и <b>пишут</b> под диктовку в соответствии с памятками, <b>регулируют</b> свои действия, в том числе <b>проверяют</b> написанное.				
18.	Буквы <b>Д д – Т т.</b> <i>Письмо букв д Д.</i>	44–45	38–39					
19.	<b>Закрепление.</b> <i>Закрепление.</i>	44–45	40–41					
	<b>«Опасности письма» на месте парных по глухости-звонкости согласных (на конце слова).</b>	48–49		<b>Слушают</b> орфоэпическое чтение, <b>выделяют</b> и <b>называют</b> гласные звуки. <b>Сравнивают</b> два вида чтения: «как написано», «как говорим», <b>выявляют</b> случаи совпадения и различия звуков и букв. <b>Проводят</b> аналогию с согласными звуками и их буквами. <b>Выделяют</b> и				

	<b>20.</b>	«Опасности письма» на месте парных по глухости-звонкости согласных (на конце слова).		42–43	<p><b>сравнивают</b> согласные звуки, парные по глухости-звонкости, на конце слова; <b>сравнивают</b> буквы на их месте; <b>моделируют</b> результаты наблюдений; <b>делают вывод</b> о наличии «опасности письма» на месте парных по глухости-звонкости согласных на конце слова. <b>Дополняют</b> информацию в таблице, <b>моделируют</b> в ней новый вывод. <b>Читают</b> слова, <b>сравнивают</b> звуки и буквы на конце слова, <b>проверяют</b> правильность сделанного вывода. <b>Читают</b> предложения, тексты, <b>понимают</b> и <b>выполняют</b> задания, представленные в графической форме.</p> <p><i>Наблюдают</i> за обозначением парных по глухости-звонкости согласных звуков на конце слов буквами, <b>формулируют</b> с помощью учителя <b>вывод</b> о наличии «опасности письма» на месте парных по глухости-звонкости согласных звуков на конце слова. <b>Находят</b> в словах эти «опасные места». <b>Вписывают</b> пропущенные буквы с опорой на напечатанное слово, <b>списывают</b> и <b>пишут</b> под диктовку, <b>регулируя</b> свои действия; <b>контролируют</b> процесс и результат письма, <b>оценивают</b> его.</p>			
	<b>21.</b>	<b>Буквы В в – Ф ф.</b> <i>Письмо букв ф Ф.</i>	50–51	44–45	См. уроки 14–19.			
	<b>22.</b>	<b>Буквы Ж ж – Ш ш.</b> <i>Письмо букв ж Ж.</i>	52–53	46–47				
	<b>23.</b>	<b>Закрепление.</b> <i>Закрепление.</i>	54–55	48–49				
		<b>Правописание ударных сочетаний «жи–ши».</b>	56–57			<p><b>Сравнивают</b> звучание ударных слогов в словах типа «мыла», «шила», <b>выявляют</b> сходство гласных звуков; <b>выбирают</b> буквы для их обозначения и <b>объясняют</b> различие букв. <b>Читают</b> слова с ударными сочетаниями «жи–ши», <b>проводят аналогию</b> между ними. <b>Наблюдают</b> за звучанием и написанием сочетания «жи», <b>распространяют</b> правило обозначения ударного гласного звука [ы] в сочетании «ши» на сочетание «жи», <b>обобщают</b> сведения и <b>формулируют</b> правило правописания ударных сочетаний «жи–ши». <b>Моделируют</b> это правило и <b>дополняют</b> сводную таблицу «Опасные при письме места» новой моделью. <b>Конструируют</b> предложения, <b>определяют</b> в них порядок слов, <b>контролируют</b> ясность выражения мысли. <b>Читают</b> текст,</p>		

	24.	Правописание ударных сочетаний «жи–ши».		50–51	<p>обсуждают смысл, находят в словах «опасные сочетания».</p> <p><i>Распространяют</i> правило обозначения ударного гласного звука [ы] в сочетании «ши» на сочетание «жи», <i>обобщают</i> сведения и <i>формулируют</i> правило правописания ударных сочетаний «жи–ши». <i>Вписывают</i> в слова сочетания «жи–ши» на основе изученного правила. <i>Списывают</i> и <i>пишут</i> под диктовку, <i>регулируя</i> свои действия в соответствии с принятой технологией. <i>Контролируют</i> и <i>оценивают</i> каллиграфическую сторону письма.</p>				
	25.	Закрепление сведений об «опасностях письма». Закрепление сведений об «опасностях письма».	58–59	52–53	<p>По условным обозначениям <i>формулируют</i> тему и задачи урока, <i>выполняют</i> задания, представленные в словесной и модельной формах. <i>Группируют</i> слова по указанным признакам. <i>Читают</i> пары слов, <i>сравнивают</i> последние согласные звуки и буквы на их месте; <i>пополняют</i> информацию об «опасностях письма» на месте мягких согласных, парных по глухости-звонкости, на конце слова. <i>Систематизируют</i> (на основе модели) информацию о буквах, <i>объясняют</i> их группировку. <i>Контролируют</i> и <i>оценивают</i> правильность и беглость чтения слов. <i>Читают</i> тексты, <i>находят</i> в них ответы на заданные вопросы. <i>Разыгрывают</i> диалоги. <i>Участвуют в обсуждении</i> прочитанного, <i>соблюдают</i> правила общения.</p>				
	26.	Повторение изученного. Повторение изученного.	60–61	54–55					
	27.	Читаем и рассказываем. Рассуждаем и пишем.	62–63	56–57	<p><i>Характеризуют</i> в словах звуки на месте ударных сочетаний «жи–ши», <i>повторяют</i> правило написания сочетаний «жи–ши» в ударных слогах и <i>комментируют</i> его использование при обведении слов по серому шрифту, <i>находят</i> и другие «опасные места». <i>Распространяют вывод</i> о «недовериш» твёрдым согласным, парным по глухости-звонкости, на конце слова на мягкие согласные. <i>Действуют</i> по намеченному плану при списывании и письме под диктовку. <i>Контролируют</i> и <i>оценивают</i> каллиграфическую сторону письма.</p>				
<b>3-я четверть (24 ч.)</b>									
		Буквы непарных по глухости-звонкости глухих согласных звуков: Х х, Ц ц, Ч ч, Щ щ. Повторение изученного.	66–67	№ 4	<p>Рассказывают о звуках и буквах по опорным моделям, воспроизводят правила чтения, <i>тренируются</i> в их использовании. <i>Выполняют</i> задания, представленные в графической форме. <i>Сравнивают</i> звуки и буквы в словах, <i>выявляют</i> их совпадение и расхождение, <i>подтверждают вывод</i> о наличии «опасных при письме мест»; по освоенным признакам <i>обнаруживают</i> такие места в словах.</p>				

					<p>Читают тексты, наблюдают за их построением и использованием слов.</p> <p><i>Воспроизводят</i> названия и начертания изученных букв, <i>сравнивают</i> их облик, <i>выявляют</i> сходство и различие. <i>Осознают</i> задачу дальнейшего обучения написанию букв; <i>находят</i> основание классификации букв, <i>знают</i> буквы по их части, <i>обсуждают</i> пропущенные буквы ударных гласных звуков и <i>обводят</i> слова по серому шрифту, <i>соотносят</i> по смыслу написанные слова с картинками. <i>Выполняют</i> каллиграфические упражнения. <i>Пишут</i> слова и предложения под диктовку, <i>применяя</i> изученные правила. <i>Списывают, действуя</i> по памятке; <i>контролируют</i> процесс и результат письма, <i>оценивают</i> свою запись.</p>			
1.	Повторение изученного.		3–5					
	«Опасности письма» на месте парных по глухости-звонкости согласных (перед согласными)	68–69			<p>Наблюдают за обозначением парных по глухости-звонкости согласных звуков перед буквами согласных, <b>распространяют</b> сделанный вывод о наличии «опасности письма» на месте парных по глухости-звонкости согласных на конце слова на положение перед другим согласным. <b>Моделируют</b> вывод и <b>дополняют</b> им сводную таблицу «Опасные при письме места». <b>Рассказывают</b> об «опасностях письма» по таблице, <b>находят</b> их в отдельных словах и текстах. <b>Читают, контролируют</b> правильность, беглость чтения, понимание смысла. <b>Создают</b> предложения по картинке. <b>Соблюдают правила</b> общения.</p> <p><i>Определяют</i> тему урока по схеме, <i>повторяют</i> признаки «опасных при письме мест» для согласных, <i>наблюдают</i> за обозначением буквами согласных звуков, парных по глухости-звонкости, в середине слова перед другими парными, <i>делают вывод</i> о новой «опасности письма». <i>Определяют</i> по напечатанному слову нужную букву, <i>вписывают</i> её и <i>обводят</i> слова по серому шрифту. По освоенному признаку <i>обнаруживают</i> «опасные места» в напечатанных словах. <i>Списывают</i> и <i>пишут</i> под диктовку, <i>регулируя</i> свои действия, <i>проверяют</i> и <i>оценивают</i> написанное.</p>			
2.	«Опасности письма» на месте парных по глухости-звонкости согласных (перед согласными)		6–7					
	Буквы Х х.	70–71			<p>Анализируют звучащую речь, <b>выявляют</b> звуки по указанным признакам. <b>Вычленяют</b> из слов непарные по глухости-звонкости согласные звуки, <b>слушают</b> информацию об обозначении этих звуков буквами, <b>запоминают</b> их начертания и названия. <b>Классифицируют</b> буквы парных и непарных по глухости-звонкости согласных, <b>читают</b> с ними слова, <b>составляют</b> и выразительно <b>произносят</b> предложения.</p>			
3.	Письмо букв х Х.		8–9					
	Закрепление.	72–73						
4.	Закрепление.		10–11					

		<b>Буквы Ц ц.</b>	76–77		<p><b>Читают</b> тексты, <b>объясняют</b> значения слов, <b>наблюдают</b> за их строением, родственными связями; самостоятельно <b>готовятся</b> к чтению трудных по структуре слов; <b>осознают</b> связь между строением и значением слова. <b>Проверяют</b> правильность и беглость своего чтения. <b>Читают</b> тексты, <b>выделяют</b> в них главные сведения, <b>понимают</b> смысл знаков препинания, <b>отражают</b> его в интонации. <b>Участвуют</b> в коллективной беседе по прочитанному, <b>соблюдают</b> правила общения.</p> <p><i>Анализируют</i> буквы, <i>выделяют</i> в них знакомые элементы, <i>сравнивают</i> названные элементы с указанными в прописи. <i>Определяют</i> начало письма буквы и последовательность движения руки при их записи. <i>Обводят</i> буквы по серому шрифту, <i>планируют</i> движение руки при написании буквы и <i>пишут</i> их самостоятельно. <i>Сравнивают</i> написанные буквы с образцом и <i>оценивают</i> их начертание. <i>Используют</i> разные способы соединения изучаемой буквы с другими, сознательно <i>выбирают</i> способ соединения. <i>Вписывают</i> в слова пропущенные буквы. <i>Списывают</i> и <i>пишут</i> под диктовку, <i>регулируют</i> при этом свои действия. <i>Оценивают</i> выполнение работы с точки зрения каллиграфии.</p>			
5.		<i>Письмо букв ц Ц.</i>		12–13				
		<b>Буквы Ч ч.</b>	78–79					
6.		<i>Письмо букв ч Ч.</i>		14–15				
		<b>Буквы Щ щ.</b>	80–81					
7.		<i>Письмо букв щ Щ.</i>		16–17				
		<b>Закрепление.</b>	82–83					
8.		<i>Закрепление.</i>		18–19				
		<b>Читаем и обсуждаем.</b>	84–85					
9.		<i>Закрепление.</i>		20–21				
		<b>Правописание сочетаний «ча–ща, чу–щу».</b>	86–87					
10.		<i>«Опасности письма»: «ча–ща, чу–щу».</i>		22–23				
		<b>Закрепление: «жи–ши, ча–ща, чу–щу».</b>	88–89					
11.		<i>Закрепление: «жи–ши, ча–ща, чу–щу».</i>		24–25				
		<b>Повторение изученного.</b>	90–91					
1.		<i>Повторение изученного.</i>		26–27				
					<p><b>Читают</b> название урока и <b>предполагают</b> наличие новых сведений. На основе модели <b>воспроизводят</b> правила чтения и письма прямых слогов. <b>Сравнивают</b> согласные звуки, произносимые при чтении перед буквами «а–я», «у–ю»; <b>осознают</b> и <b>формулируют</b> правила чтения и письма таких слов. <b>Наблюдают</b> за выбором букв ударных гласных после букв мягких согласных [ч] и [щ], <b>выявляют</b> отклонения от общего правила. <b>Формулируют</b> особое правило написания ударных сочетаний «ча–ща», «чу–щу», <b>проверяют</b> «открытое» правило по букварю, <b>моделируют</b> его и <b>включают</b> в сводную таблицу. <b>Находят</b> при чтении ударные сочетания «ча–ща», «чу–щу», а также «жи–ши» как «опасные места», <b>объясняют</b> в них выбор букв.</p> <p><b>Обобщают</b> сведения об «опасностях письма», <b>строят</b> сообщения о них на основе моделей в сводной таблице; <b>находят</b> известные «опасные места» в отдельных словах, предложениях и текстах. <b>Читают</b> тексты, <b>осмысливают</b> их по вопросам; <b>выполняют</b> на их основе задания, представленные в словесной и модельной форме.</p> <p><i>Определяют</i> тему урока по словесной и модельной информации, <i>повторяют</i> изученное правило написания ударных сочетаний «жи–</p>			

					ши» и применять его. <b>Выделяют</b> ударные гласные звуки в сочетаниях «ча–ща», «чу–щу», по напечатанным словам <b>узнают</b> буквы для их обозначения, <b>дополняют вывод</b> об «опасностях письма» для ударных гласных звуков в особых сочетаниях и <b>фиксируют</b> его. <b>Уточняют способ действия</b> при письме слов с «опасными» сочетаниями и <b>пользуются</b> им. <b>Сравнивают</b> способ действия при выборе букв гласных в ударных сочетаниях «жи–ши», «ча–ща», «чу–щу» со способом действия при письме других сочетаний. <b>Выбирают</b> и <b>вписывают</b> нужные сочетания, <b>обводят</b> слова по серому шрифту. <b>Обобщают</b> полученные сведения, <b>пишут</b> слова и предложения, <b>выполняя</b> необходимые действия, применяя освоенные правила.			
	13.	<b>Новая «работа» знакомых букв Е е, Ё ё, Ю ю, Я я в начале слова.</b> <i>Письмо букв Е, Ё.</i>	94–95	28–29	<b>Наблюдают</b> за названиями букв «е, ё, ю, я», за «превращением» слов при изменении позиции этих букв, <b>осознают</b> учебную задачу урока. <b>Выделяют</b> звук [й'] в словах, <b>определяют</b> его место и <b>обозначают</b> соответствующими буквами. <b>Наблюдают, сравнивают</b> и <b>делают обобщение</b> о второй «работе» букв «е, ё, ю, я». <b>Рассказывают</b> по модели правила чтения. <b>Читают</b> слова с буквами «е, ё, ю, я» в разных позициях. <b>Сравнивают</b> использование букв «й» и «е, ё, ю, я» для обозначения звука [й']. На основе моделей <b>обобщают</b> знания о звуках и буквах, о способах обозначения твёрдости и мягкости согласных, звука [й']; с опорой на модели <b>строят</b> связные <b>высказывания</b> . Выразительно <b>читают</b> предложения, <b>разыгрывают</b> диалоги, <b>сравнивают</b> слова по значению, звуковому составу и строению, <b>находят</b> «лишнее», <b>объясняют</b> различия слов. <b>Читают</b> тексты, <b>выявляют</b> их смысл, <b>восстанавливают</b> последовательность предложений, <b>озаглавливают</b> с учётом темы, главной мысли (без терминов); <b>контролируют</b> правильность и беглость чтения. <b>Участвуют</b> в коллективном <b>обсуждении</b> прочитанного, <b>соблюдают</b> правила общения.			
	14.	<b>Буквы е, ё, ю, я после букв гласных.</b> <i>Письмо буквы Ю.</i>	96–97	30–31	<b>Анализируют</b> слово с точки зрения его звукового состава, <b>выделяют</b> указанные звуки и совместно <b>формулируют</b> задачу урока. <b>Рассматривают</b> образец буквы, <b>выделяют</b> её элементы, <b>сравнивают</b> их с указанными. <b>Определяют</b> начало письма буквы и последовательность движения руки при её записи. <b>Тренируются</b> в написании изученной буквы, <b>комментируют</b> последовательность движения руки при её письме. <b>Сравнивают</b> написанные буквы с образцом и <b>оценивают</b> их начертание. <b>Анализируют</b> соединение новой буквы с последующими, <b>называют</b> вид соединения и <b>используют</b>			
	15.	<b>Закрепление.</b> <i>Письмо буквы Я.</i>	98–99	32–33				
	16.	<b>Обобщение: «работа» букв гласных.</b> <i>Закрепление написания букв Е, Ё, Ю, Я.</i>	100–101	34–35				
	17.	<b>Читаем и наблюдаем.</b> <i>Закрепление использования букв Е е, Ё ё, Ю ю, Я я для обозначения двух звуков.</i>	102–103	36–37				
		<b>Сравниваем «работу» букв й – е, ё, ю, я.</b>	104–105					





<b>Формируемые умения/ личностные качества</b> (планируемые результаты обучения)		<b>предметные умения</b>		Правильно именовать все буквы алфавита, называть звуки, которые ими обозначаются; различать звуки и буквы; с опорой на алфавитный перечень букв располагать буквы по алфавиту. Читать и понимать тексты, выполнять предлагаемые виды работы, участвовать в обсуждении прочитанного. Рассматривать обложки книг, по их элементам предполагать общее содержание; соотносить прочитанные отрывки из произведений с представленными книгами. Проявлять интерес к книгам и их чтению. Рассказывать о любимых книгах. Писать буквы, слоги, слова, предложения, стараясь соблюдать каллиграфические требования; оценивать свои записи с точки зрения каллиграфии. Применять при письме правила графики и орфографии (без терминов). Списывать и писать под диктовку, выполняя необходимую последовательность действий.			
		<b>универсальные учебные действия</b>		- Положительное отношение к учению, удовлетворение от результатов учебного труда; элементы познавательного интереса, в том числе к книгам, желание их читать. (Л.) - Понимать и принимать учебную задачу, выполнять действия для её решения, совместно планировать порядок операций. Различать способ действия и результат, владеть освоенными способами действия. Оценивать результат труда, сравнивать свою оценку с оценкой учителя. (Р.) - Читать и понимать прочитанное. Понимать информацию, представленную разными способами на обложке книги, формулировать свои мысли. (П-1.) Выполнять действия анализа, сопоставления, аналогии, группировки, обобщения. (П-2.) - Участвовать в коллективном обсуждении различных вопросов, выражать свои мысли и чувства, высказывать оценочные суждения. Слушать высказывания одноклассников, допускать возможность других точек зрения. Соблюдать правила культуры общения. (К.)			
23	<b>Алфавит.</b> <i>Алфавит.</i>	116–119	48–49	<b>Читают</b> текст, <b>находят</b> в нём новое слово (алфавит), <b>узнают</b> по тексту его значение. <b>Называют</b> буквы в алфавитном порядке; <b>выясняют</b> количество букв алфавита. <b>Читают</b> стихотворные отрывки о буквах, <b>опознают</b> их, <b>добавляют</b> пропущенные, <b>определяют</b> их место в алфавитном ряду.  <i>Обсуждают</i> тему урока по заголовку в прописи, <i>группируют</i> буквы как буквы гласных и согласных звуков, <i>записывают</i> слова под диктовку и <i>определяют</i> их алфавитный порядок. <i>Соотносят</i> записанные слова и предложения с рисунками, <i>находят</i> в записях «опасные места». <i>Применяют</i> изученные правила, <i>выбирают</i> и <i>вписывают</i> буквы. <i>Списывают</i> и <i>пишут под диктовку, регулируют</i> при этом свои действия. <i>Оценивают</i> выполнение работы с точки зрения каллиграфии и правильности письма.			
24.	<b>Как хорошо уметь читать!</b> <i>Закрепление умения писать.</i>	120–127	50–51	<b>Читают</b> авторские тексты, <b>узнают</b> авторов, книги; <b>показывают</b> с помощью средств выразительности своё отношение к читаемому.			

					<p><b>Рассматривают</b> обложки детских книг, <b>предполагают</b> темы книг; <b>соотносят</b> отрывки из произведений с обложками книг. <b>Обсуждают</b> прочитанное, <b>рассказывают</b> одноклассникам о своих любимых книгах, <b>слушают</b> рассказы других.</p> <p><i>Осознают</i> тему урока по её названию в прописи, <i>обсуждают</i>, чему учились и чему научились, <i>выполняют</i> задания и <i>проверяют</i> умения, <i>оценивают</i> собственные достижения.</p>			

**Тематическое планирование по русскому языку с учётом программы воспитания**  
**(УМК «Гармония», автор учебника М.С. Соловейчик), 1 класс**  
**2021 – 2022 учебный год**  
**Русский язык (авт. М. С. Соловейчик).**  
**50 ЧАСОВ.**

(4 часов в неделю. 50 часов: 45/5р.)

Темы курса	Тематика уроков, содержание работы	Характеристика деятельности учащихся
<b>Язык и речь (16 ч.: 15/1р.)</b>		
<b>Знакомство с учебником русского языка (1ч.)</b>  <b>О нашей речи (2 ч.)</b>	<b>Знакомство с учебником</b> Название учебника, его структура, условные обозначения, персонажи. Обсуждение письма авторов. Повторение сведений об «опасных при письме местах».  <b>Повторение изученного о речи</b>	<b>Рассматривать</b> обложку, страницы книги, <b>вычленять</b> отдельные элементы, <b>распознавать</b> детали, несущие незнакомую информацию. <b>Читать</b> письмо авторов, <b>анализировать</b> его построение, выбор слов, соблюдение правил речи. <b>Просматривать</b> учебник, <b>находить</b> подтверждения слов из письма авторов. <b>Обнаруживать</b> в записи «опасные места». <b>Планировать</b> процесс списывания и <b>действовать</b> по плану.



**Речь устная и письменная**

(5 ч.: 4/1 р.)

**Устная и письменная речь, оформление границ предложения**

Особенности оформления мыслей (предложений) в устной и письменной форме. Определение количества предложений в устной и письменной речи.

**Выразительность устной и письменной речи**

Использование средств выразительности устной и письменной речи. Разыгрывание ситуаций. Словесное рисование.

**Раздельное написание слов в предложении. Запятая при перечислении**

Упражнение в выявлении и правильной записи слов-помощников.

**Разграничение приставок и предлогов (без терминов)**

Освоение способа разграничения приставок и предлогов; его применение при письме.

**Закрепление умения определять границы слов и предложений, оформлять их при письме**

**Сравнивать** значения слова «язык», **анализировать** ответ персонажа, **выявлять** причину неправильности. **Анализировать** родственные связи слов, **делать умозаключение** о значении слова. **Иницировать беседу** дома на обсуждаемую тему, **определять свою точку зрения**. **Сравнивать** слова, произносимые на разных языках. **Читать**, «добывать» ответ на вопрос учебника. **Рассматривать** и **сравнивать** обложки книг, **выявлять** их авторов, **квалифицировать** книги как знакомые и незнакомые. **Списывать**, действуя по освоенному алгоритму. **Находить** слова в словаре, **выписывать** их. **Анализировать** урок с точки зрения приобретения новых сведений, **обобщать** их.

**Анализировать** речевые ситуации, изображенные на рисунках, **разграничивать** их с точки зрения использования разновидностей речи. **Читать**, выявляя новые сведения. **Определять** границы предложений при зрительном восприятии текста, **передавать** их с помощью языковых средств в устной речи и при письме. **Соотносить** текст и его модельную запись, **схематически записывать** текст, воспринимаемый на слух. **Создавать** на основе рисунков словесную картину, **разыгрывать ситуацию**, используя средства выразительности устной речи. **Списывать** и **писать под диктовку**, выполняя необходимый алгоритм действия.

**Сравнивать** слова с одинаково звучащими приставками и предлогами, по опорной схеме **формулировать** способ их разграничения и **применять его** при письме.





«правильное письмо».

**Обучение проверке написанного**

Совершенствование речевых умений и орфографической зоркости; закрепление умения списывать. Освоение «словарных слов», повторение алфавита.

**Повторение изученных правил письма. Работа со словарём**

Тренировка в определении и обозначении границ предложений, в применении изученных правил, в правильной записи словарных слов и списывании текста; обучение работе со словарём.

**Проверочная фонетико-графическая работа и тренировочный диктант**

Выполнение фонетико-графических заданий на основе зрительно воспринимаемого текста. Обучение самооценке освоения материала. Тренировка в записи под диктовку.

**Письмо под диктовку. Обучение самопроверке**

Совершенствование умения писать под диктовку и проверять написанное.

**Контрольный диктант с дополнительными заданиями**

**Находить** опечатки (описки) в тексте, **выявлять** их влияние на понимание мысли; **делать вывод** о необходимости проверки написанного. **Участвовать в обсуждении** «мнения» персонажа, **высказывать** свою точку зрения. **Разграничивать** описки (пропуски, замены букв) и ошибки (места на правила); **осознавать** различия в способах действия для поиска описок и ошибок, **выполнять** эти действия. **Находить** на слух и зрительно места на изученные правила, **применять** их; **обнаруживать** другие «опасности письма», **обращаться к словарю** учебника для решения задач, **находить** в нём нужные слова, **задавать вопросы** о написании слов. **Различать** звуки и буквы, **анализировать** звуки на основе восприятия письменного текста; **находить** в тексте, **группировать** слова по указанным признакам; **выявлять** недостаточно понятные слова. **Регулировать** свои действия при списывании, письме под диктовку и проверке написанного. **Оценивать** свои действия.



<p><b>Записки (2 ч.)</b></p> <p><b>Как пишут письма и телеграммы? (4 ч.: 3/1 р.)</b></p> <p><b>Поздравления (2 ч.)</b></p> <p><b>Перелистаем учебник (1)</b></p>	<p><b>Записка: её назначение и строение</b> Ситуации написания записок. Способы проявления вежливости в разных частях записки. Повторение изученных правил письма; проверка написанного.</p> <p><b>Конструирование и самостоятельное написание записок разных видов</b></p> <p><b>Письмо, его содержание, построение и оформление</b> Ситуации написания писем. Формирование умения писать письма, проверять и улучшать написанное.</p> <p><b>Написание письма учителю</b> <b>Телеграмма и её особенности</b> Обучение сжатому формулированию и правильному письменному оформлению мысли.</p> <p><b>Составление телеграмм</b></p> <p><b>Как пишут поздравления</b> Первичное знакомство со структурой поздравления</p> <p><b>Написание поздравлений друзьям, близким, учителю</b></p> <p><b>Перелистаем учебник</b> Обобщающее повторение по страницам учебника; обсуждение успехов, трудностей и отношения к урокам русского языка.</p>	<p><b>Анализировать</b> записки, <b>определять</b> цель их создания. <b>Получать информацию</b> из учебника о названии записей (записка, телеграмма, письмо, поздравление), их строении и правилах оформления при письме. <b>Соотносить</b> средства языка (слова) со структурными частями: обращением, приветствием, прощанием.</p> <p><b>Конструировать</b> записки, поздравления из готовых элементов, телеграммы из предложений; <b>«сжимать»</b> предложение до телеграммы; <b>развёртывать</b> телеграмму в предложение.</p> <p><b>Редактировать</b> записки, телеграммы, поздравления. <b>Писать</b> свои поздравления, записки, письма, <b>выбирать</b> обращения, пожелания и другие средства языка с учётом адресата речи. <b>Использовать</b> освоенные речевые жанры в практике общения.</p> <p><b>Обсуждать</b> правила письменного общения, способы проявления вежливости.</p> <p><b>Анализировать и оценивать</b> свои достижения и трудности; <b>осознавать</b> своё отношение к урокам русского языка.</p>
--	--	---

**Тематическое планирование по русскому языку с учётом программы воспитания  
(УМК «Гармония», автор учебника М.С. Соловейчик), 2 класс  
2021 – 2022 учебный год**

(4 часов в неделю. 136 часов: 102/34р.)

Темы курса, тематика уроков	Формируемые умения/личностные качества (планируемые результаты обучения)		Деятельность учащихся
	предметные умения	универсальные учебные действия	
<b>І четверть (34 ч.: 28/6 р.)</b>			
<b>Знаем – повторим, не знаем – узнаем (21 ч.: 17/4р.)</b>			
<b>Повторение изученного и расширение сведений (8 ч.: 7/1 р.)</b> <b>1.</b> Поговорим об ушедшем лете <b>2.</b> О нашей речи	Ориентироваться на страницах учебника и тетради-задачника, понимать их условные обозначения; строить высказывания на основе летних впечатлений, выбирать точные слова при формулировании мыслей. Пользоваться словами различных групп в речи, выявлять собственные имена.	- Внутренняя позиция школьника на уровне положительного отношения к школе, сознательное отношение к своей речи, контроль за ней, понимание необходимости говорить понятно, эмпатия как понимание чувств других людей и сопереживание им. (Л.) - Выполнять инструкции учителя, действовать по предложенному плану, ориентироваться на общий способ действия. Контролировать действия (чужие и свои). Оценивать свои	<b>Рассматривают</b> учебник, его обложку, страницы, <b>выявляют</b> новые условные обозначения, <b>обмениваются</b> впечатлениями об отдыхе, <b>сравнивают</b> и <b>выбирают</b> слова со значением оценки, <b>отбирают</b> материал для своих рассказов, <b>моделируют</b> предложения. <b>Исправляют</b> предложения мальчика-иностранца, <b>вносят уточнения</b> в текст, <b>объясняют</b> изменения. <b>Пользуются</b> знаниями об «опасных местах» и изученными правилами для <b>исправления</b> ошибок, <b>аргументируют</b> исправления. <b>Обнаруживают</b> в записи «опасные места», <b>планируют</b> процесс

<p>3. Повторение изученного о группах слов и знакомство с понятием «предмет». («Что ты знаешь о словах?»)</p> <p>4. Изменение вопросов кто? что? и названий предметов по этим вопросам.</p> <p>5. Повторение известного о звуках речи. Звуко-буквенный разбор («Будем говорить понятно!»)</p> <p>6. <i>Совершенствование различных умений</i></p> <p>7. Повторение способов обозначения твёрдости-мягкости согласных («Может ли быть непонятной письменная речь?»)</p> <p>8. Повторение изученных орфографических правил (написание большой буквы, сочетаний жи-ши, ча-ща, чу-щу)</p>	<p>Осознавать, что понимание значения слов – обязательное условие их умелого использования в устной и письменной речи, выявлять в речи (устной и письменной) слова, значения которых требуют уточнения, спрашивать об их значении или обращаться к толковому словарю учебника. Ставить вопросы к словам, сравнивать, классифицировать слова по тому, что они обозначают и на какой вопрос отвечают. Создавать небольшие тексты повествовательного и описательного характера. Обнаруживать и объяснять случаи несовпадения количества звуков и букв, выполнять звуко-буквенный разбор. Списывать и писать под диктовку, выполняя определённую последовательность действий. По освоенным опознавательным признакам обнаруживать орфограммы (без термина) в зрительно воспринимаемом тексте и на слух, применять известные правила письма (правописание ударных сочетаний «жи-ши, ча-ща, чу-щу», раздельное написание предлогов), проверять</p>	<p>достижения, осознавать трудности и стараться преодолевать их. (Р<sup>8</sup>.)</p> <p>- Находить нужную информацию в материалах учебника, пользоваться ею. (П-1.)</p> <p>Анализировать, сравнивать, делать умозаключения, выводы, классифицировать, моделировать, обобщать материал. (П-2.)</p> <p>- Выражать свои мысли в словесной форме, ориентируясь на задачи и ситуацию общения, соблюдая нормы литературного языка, отвечать на вопросы персонажей учебника, участвовать в совместных действиях. (К.)</p>	<p>списывания и <b>действуют</b> по плану. <b>Выполняют</b> основные требования к речи и речевому поведению.</p> <p><b>Сравнивают, классифицируют</b> слова по их назначению, <b>осознавать</b> недостаток знаний. <b>Читают</b> материал учебника для получения информации, <b>употребляют</b> в речи новый термин, <b>ставят</b> вопросы к словам, <b>распознают</b> слова, называющие предметы по освоенным признакам, <b>ведут рассуждения, делают умозаключения.</b></p> <p><b>Анализируют</b> качество устной речи: ясность, внятность. <b>Систематизируют</b> информацию о звуках, <b>анализируют</b> звуки, <b>модели, добавляют</b> в модель недостающие значки, <b>характеризуют</b> звуки и <b>классифицируют</b> их.</p> <p><b>Обобщают</b> знания о способах обозначения твёрдости-мягкости согласных звуков на письме, <b>находят</b> и <b>исправляют</b> ошибки, <b>воспроизводят</b> правило написания ударных слогов «жи-ши, ча-ща, чу-щу», <b>применяют</b> его.</p>
---	--	---	--

<sup>8</sup> Регулятивные, а чаще всего и другие универсальные учебные действия во втором классе, как и в первом, выполняются под руководством учителя, с его помощью.

	написанное и вносить коррективы, исправлять описки.		
<p><b>Правописание ь между двумя согласными («Всегда ли нужно обозначать мягкость согласного звука перед согласным?»)</b> (5 ч.: 4/1 р.)</p> <p><b>1.</b> Знакомство с правописанием ь в положении «мягкий перед твёрдым». Отсутствие ь в сочетаниях <i>чк, чн, чт, щн</i></p> <p><b>2.</b> Мягкий согласный перед мягким – «опасное» при письме место</p> <p><b>3.</b> Сочетания, в которых никогда или чаще всего не пишется ь (<i>зд, сн, зн, нч, ниц; ст и нт</i>)</p> <p><b>4.</b> Закрепление правила написания ь между двумя согласными</p> <p><b>5.</b> Продолжение закрепления изученного</p>	<p>Объяснять выбор способа обозначения буквами твёрдости-мягкости согласных, правильно обозначать твёрдость-мягкость согласных при письме. Сравнивать и классифицировать слова по указанным признакам. Применять правило правописания сочетаний «чк, чн, чт, щн», а также других сочетаний, когда после мягких согласных не пишется ь. Списывать и писать под диктовку, осуществлять проверку написанного.</p>	<ul style="list-style-type: none"> <li>- Познавательный интерес к изучению русского языка, готовность преодолевать учебные затруднения. Проявление внимательного отношения к людям. (Л.)</li> <li>- Ставить учебную задачу, действовать по намеченному плану, выполнять учебные действия, использовать речь для регуляции своих действий, сверять сделанные выводы с выводами в учебнике. (Р.)</li> <li>- Самостоятельно находить нужную информацию в материалах учебника, использовать её для решения учебно-познавательной задачи (П-1.) Анализировать, сравнивать, классифицировать, группировать языковой материал, фиксировать выводы в таблице, словесно оформлять их, обобщать. (П-2.)</li> <li>- Участвовать в совместной деятельности, оказывать взаимопомощь, рассказывать о своих наблюдениях и сделанных выводах одноклассникам и членам семьи. (К.)</li> </ul>	<p><b>Наблюдают</b> за использованием ь между двумя согласными, <b>выявляют закономерность, делают умозаключение, предполагают</b> правило письма. <b>Читают</b> материал учебника, <b>проверяют и уточняют</b> информацию, <b>пользуются</b> новой информацией при письме. <b>Анализируют</b> позицию мягкого согласного звука и <b>выбирают</b> написание. <b>Классифицируют и группируют</b> слова в зависимости от написания. <b>Анализируют</b> написание слов и <b>расширяют</b> знания об «опасных местах», <b>систематизируют</b> их в таблице, <b>пользуются</b> составленной таблицей как справочником при письме, <b>используют</b> приобретённые знания при списывании и письме под диктовку, <b>передают</b> знания другим.</p> <p><b>Разграничивают</b> орфограммы на изученные правила и неизученные. <b>Пользуются</b> словарём учебника, <b>выбирают</b> в нём слова по заданным признакам.</p> <p><b>Наблюдают</b> за использованием слов в текстах, за их ролью, значением и написанием, <b>накапливают опыт</b> использования слов для повышения точности речи.</p>
<p><b>Способы обозначения звука [й']. Разделительные знаки ь и ъ («За какими буквами прячется звук [й']?»)</b> (5 ч.: 4/1 р.)</p> <p><b>1.</b> Повторение известных способов обозначения звука [й']</p> <p><b>2.</b> Знакомство с назначением разделительных знаков (ь и ъ); освоение записи ь/ъ</p> <p><b>3.</b> Формирование умения использовать разделительный ь</p>	<p>Объяснять выбор способа обозначения буквами звука [й'], правильно обозначать звук [й'] при письме. Сравнивать и классифицировать слова по указанным признакам. Определять разновидности орфограмм и соотносить их с определёнными правилами. Списывать и писать под диктовку, проверять написанное и исправлять ошибки.</p>	<ul style="list-style-type: none"> <li>- Осознание трудностей нашего языка, стремление к их преодолению, проявление трудолюбия и желания решить учебную задачу. (Л.)</li> <li>- Планировать свои действия, выполнять их, контролировать процесс и результаты своей деятельности, вносить необходимые коррективы. (Р.)</li> <li>- Читать и извлекать необходимую информацию, соотносить её со своими наблюдениями; выделять новые сведения, осознавать их как новые; с помощью приобретённой информации проверять и оценивать сделанные предположения,</li> </ul>	<p><b>Анализируют</b> позиции, от которых зависит выбор способа обозначения звука [й'], <b>осмысливают</b> информацию, представленную в моделях, <b>уточняют</b> знания о способах обозначения звука [й'], <b>вносят дополнения</b> в модели. <b>Выявляют</b> недостаток знаний. <b>Наблюдают</b> за звучанием и написанием слов, <b>делают вывод</b> о правиле письма. <b>Читают</b> материал учебника, <b>проверяют и уточняют</b> вывод. <b>Дополняют</b> известные способы действия новым; <b>осуществляют</b> и <b>контролируют выбор</b> нужного способа обозначения звука [й'].</p> <p><b>Понимают</b> функцию разделительных ь и ъ, <b>накапливают опыт</b> их использования. <b>Классифицируют и группируют</b> слова с ь и ъ,</p>

<p>4. Закрепление изученного о разделительных знаках; тренировка в выборе знака или написании двух: <i>ь/ъ</i></p> <p>5. <i>Обобщение: три способа обозначения звука [й']</i></p>		<p>выполненные действия; переводить информацию, представленную в табличной, модельной форме в словесную. (П-1.)</p> <p>Осуществлять наблюдение, анализ, сравнение, классификацию, группировку, конструирование, моделирование, умозаключения, обобщения. (П-2.)</p> <p>- Участвовать в диалоге, в общей беседе, выполняя принятые правила речевого поведения (не перебивать, выслушивать собеседника), вступать в учебное сотрудничество с одноклассниками, оказывать взаимопомощь, проявлять доброжелательное отношение. (К.)</p>	<p>проверяют написанное.</p> <p><b>Обобщают</b> и <b>систематизируют</b> знания о способах обозначения звука [й'], <b>применяют</b> полученные знания при письме.</p>
<p><b>Подведём первые итоги (3 ч.: 2/1р.)</b></p> <p>1. Обобщение по теме «Знаем – повторим, не знаем – узнаем»</p> <p>2. <i>Подготовка к контрольной работе</i></p> <p>3. Контрольная работа</p>	<p>Обобщать полученные знания и умения, разграничивать орфограммы на изученные правила и неизученные; списывать и писать под диктовку, проверять выполнение работы.</p>	<p>- Осознание границ собственных знаний, способность к самооценке на основе критерия успешности учебной деятельности и готовность выполнять определённые учебные действия для дальнейшего приобретения умений. (Л.)</p> <p>- Фиксировать достигнутые результаты; участвовать в оценке правильности выполнения учебных заданий, планировать определённые действия, в т. ч. умственные, осуществлять взаимо- и самоконтроль. (Р.)</p> <p>- Владеть общими способами решения конкретных лингвистических задач, решать их разными способами. (П-1.) Осуществлять анализ, синтез, сравнение, классификацию языкового материала по заданным критериям. (П-2.)</p> <p>- Вступать в учебное сотрудничество с одноклассниками, оказывать взаимопомощь, осуществлять взаимоконтроль. Высказывать собственное мнение, формулировать свои мысли, своё отношение к чему-либо. (К.)</p>	<p><b>Различают</b> звуки и буквы, <b>соотносят</b> их. <b>Решают</b> фонетико-графические задачи. <b>Выбирают</b> правильное решение, <b>осуществляют взаимо- и самоконтроль</b>, <b>определяют</b> задания, которые вызывают затруднения, <b>планируют действия</b> при письме под диктовку и <b>осуществляют</b> их. <b>Моделируют</b> предложения и <b>работают с моделями</b>.</p>
<p><b>Орфография</b>  <b>(«Главные «опасности» письма. Как писать без ошибок?») (24 ч.: 19/5р.)</b></p>			
<p><b>Орфограммы безударных гласных и парных по</b></p>	<p>Раскрывать сущность понятия «орфограмма», пользоваться</p>	<p>- Ориентация на содержательные моменты школьной действительности. Зарождение</p>	<p><b>Анализируют</b> слова, <b>сравнивают</b> звуки и буквы, позиции звуков, <b>устанавливают</b> случаи письма, где</p>

<p><b>глухости-звонкости согласных. Обучение письму с «окошками» (24 ч.: 19/5р.)</b></p> <p><b>1.</b> Знакомство с понятием «орфограмма» («Новое научное слово»)</p> <p><b>2.</b> Орфограммы безударных и ударных гласных</p> <p><b>3.</b> Орфограммы парных по глухости-звонкости согласных</p> <p><b>4.</b> Непарные по глухости-звонкости согласные – не орфограммы («Когда согласным можно доверять?»)</p> <p><b>5.</b> Парные по глухости-звонкости согласные перед непарными звонкими и [в] [[в] – не орфограммы</p> <p><b>6.</b> <i>Закрепление изученного. Тренировка орфографической зоркости</i></p> <p><b>7.</b> Введение письма с «окошками» («Учимся записывать орфографические задачи»)</p> <p><b>8.</b> Обучение работе с</p>	<p>термином «орфограмма», разграничивать орфограммы и «неорфограммы».</p> <p>Обнаруживать в словах звуки, допускающие неоднозначное обозначение, т. е. предвидеть, прогнозировать орфограммы. Пользоваться приёмом сознательного пропуска буквы на месте орфограммы (письмом с «окошком») как средством проявления орфографического самоконтроля и орфографической рефлексии по ходу письма. Обращаться к орфографическому словарю, осваивать написание слов с непроверяемыми орфограммами. Решать некоторые орфографические задачи, применять при письме известные правила, обобщать их, проверять написанное и вносить коррективы.</p> <p>Группировать слова по указанным признакам, разграничивать слова с одной и двумя орфограммами на месте одной буквы.</p> <p>Замечать в художественном тексте языковые средства, создающие его выразительность. Создавать небольшие речевые произведения жанров: кулинарный рецепт, загадка.</p>	<p>сознательного отношения к письму, стремления к его правильности, уважения к себе как носителю русского языка. Осознание социальных, личностных мотивов изучения русского языка. (Л.)</p> <p>- Ставить и сохранять учебную задачу, выполнять учебные действия в материализованной, громкоречевой и умственной форме, осуществлять самоконтроль, адекватно воспринимать оценку учителя, вносить необходимые коррективы в действие после его завершения на основе его оценки и учёта характера сделанных ошибок. (Р.)</p> <p>- Осуществлять поиск необходимой информации, в том числе в словарях учебника, использовать знаково-символические средства, в том числе модели и схемы для решения поставленной задачи, ориентироваться на разнообразие способов решения задачи. (П-1.)</p> <p>Осуществлять анализ с выделением существенных признаков, делать умозаключение, моделировать выводы, подводить факты языка под понятие, проводить сравнение, классификацию по заданным критериям. (П-2.)</p> <p>- Строить речевые высказывания в устной и письменной форме. Участвовать в коллективном обсуждении вопросов, в совместном решении задач, распределять роли, дополнять и контролировать друг друга. Делиться своими «открытиями» дома, рассказывать о своих достижениях. (К.)</p>	<p>возможна ошибка, <b>делают вывод</b> о необходимости выбора букв, <b>моделируют</b> его. <b>Читают</b> учебник, <b>слушают</b> учителя, <b>проверяют</b> и <b>уточняют выводы, выявляют</b> новую информацию, термины. <b>Дополняют</b> известные правила новыми сведениями, <b>наблюдают</b> за выбором букв на месте орфограмм, <b>обсуждают</b> возможность появления ошибки, <b>аргументируют</b> умозаключение.</p> <p><b>Обобщают</b> и <b>систематизируют</b> сведения о непарных по глухости-звонкости согласных, <b>различают</b> парные и непарные, <b>делают выводы</b> о наличии или отсутствии орфограмм. <b>Классифицируют</b> слова в зависимости от характера последнего звука, <b>выбирают</b> слова с указанными видами орфограмм.</p> <p><b>Сравнивают</b> ранее полученные знания с новыми, <b>уточняют</b> и <b>дополняют</b> сведения, <b>находят</b> слова с разными орфограммами, <b>оперируют</b> признаками, <b>отличают</b> орфограммы от «неорфограмм», <b>определяют</b> количество главных орфограмм, <b>рассказывают</b> о своих наблюдениях и сделанных выводах, <b>моделируют</b> их, <b>обосновывают, используют</b> новые термины. <b>Осмысливают</b> обобщения, представленные в схематичной (алгоритмичной) форме, <b>оформляют их словесно.</b></p> <p><b>Понимают, читают</b> и <b>воспроизводят</b> модельную запись слов с предьявленным выбором букв на месте орфограмм. <b>Разграничивают</b> орфограммы на изученные и неизученные правила, <b>обсуждают</b> решения <b>в парах.</b> <b>Осваивают</b> способ письма с «окошками», <b>выполняют</b> определённый порядок действий.</p> <p><b>Знакомятся</b> с орфографическим словарём, <b>осваивают способ</b> поиска слова в словаре, <b>действуют по</b></p>
--	---	---	---

<p>орфографическим словарём («Обращаемся в орфографическое справочное бюро»)</p> <p><b>9.</b> Обучение письму с «окошками» на месте всех буквенных орфограмм. Памятка 3 («Учимся писать без ошибок»)</p> <p><b>10.</b> <i>Тренировка в письме с «окошками» на месте всех орфограмм</i></p> <p><b>11.</b> Знакомство с некоторыми способами выбора букв: путём подстановки слов она, оно, они и др. («Орфографические задачи, которые легко решать»)</p> <p><b>12.</b> Закрепление письма с «окошками» и умения решать орфографические задачи освоенными способами</p> <p><b>13.</b> Введение памятки 4: письмо с «окошками» на месте пока не решаемых орфографических задач («Знаю или не знаю? Пишу или ...?»)</p> <p><b>14.</b> Закрепление нового способа письма</p> <p><b>15.</b> <i>Тренировка в письме с «окошками» по памятке 4</i></p> <p><b>16.</b> Две орфограммы в безударных слогах [жы-шы]</p>			<p>алгоритму. <b>Накапливают</b> опыт пользования словарём, <b>работают в паре.</b></p> <p><b>Читают инструкцию,</b> представленную алгоритмической схемой, на её основе <b>выводят</b> способ действия при письме, <b>выполняют</b> действия памятки, <b>решают</b> задачи письма известными способами, <b>пишут</b> с «окошками». <b>Переводят</b> звуковую модель слова в буквенную запись, <b>действуют</b> по указанному плану.</p> <p><b>Анализируют</b> написание слов, <b>выявляют закономерности,</b> делают <b>умозаключения</b> о правилах письма. <b>Выводят способ действия</b> при решении некоторых орфографических задач, <b>начинают использовать</b> полученные знания, <b>обобщают</b> и <b>систематизируют</b> их, <b>пишут</b> с «окошками» и <b>решают</b> задачи освоенными способами.</p> <p><b>Анализируют</b> памятку 4, <b>сравнивают</b> известный способ действия с новым, <b>находят</b> отличия. <b>Планируют действия</b> при письме по памятке 4 и <b>действуют</b> по плану. <b>Пользуются</b> орфографическим словарём учебника, <b>решают</b> с его помощью орфографические задачи. <b>Используют</b> новый способ письма в своей письменной речи. <b>Уточняют по словарям</b> значение и произношение слов.</p> <p><b>Анализируют</b> материал по указанному признаку, <b>сравнивают</b> написание слов, <b>отражают</b> различие в схеме. <b>Осознают противоречие</b> между известным</p>
---	--	--	--

<p>(«Бывает ли буква одна, а орфограммы две?»)</p> <p>17. Обобщение изученного. Тренировочная проверочная работа. («Проверяем себя»)</p> <p>18. Совершенствование умений</p> <p>19. Проверка и совершенствование умений</p> <p>20. Контрольная работа</p> <p>21. Совершенствование приобретённых умений. Работа над ошибками</p> <p>22. Обучение деловой речи: написание кулинарных рецептов («Научим друг друга»)</p> <p>23. Обучение словесному рисованию: сочинение загадок</p> <p>24. Продолжение сочинения загадок и составления рецептов</p>			<p>правилом и написанием слов, <b>объясняют</b> его причину, <b>делают умозаключение</b> о границах применения известного правила. <b>Делают вывод</b> о двух орфограммах на месте одной буквы, <b>уточняют</b> обозначение орфограмм и способ действия при письме.</p> <p><b>Обнаруживают</b> орфограммы, <b>различают</b> их, <b>пишут</b>, оставляя «окошки». <b>Проверяют</b> свои умения, <b>составляют</b> проверочные работы для одноклассников, <b>обобщают</b> полученные знания, <b>осуществляют взаимно- и самоконтроль</b>.</p> <p><b>Анализируют</b> структуру кулинарного рецепта, <b>определяют</b> особенности текста, <b>учитывают</b> их при создании своего рецепта. <b>Действуют</b> по памятке 4, <b>разграничивают</b> решаемые и пока не решаемые задачи, <b>пользуются приёмом</b> письма с «окошками».</p> <p><b>Анализируют</b> «устройство» загадок, <b>сравнивают</b> тексты, <b>преобразовывают</b> некоторые в загадки, <b>подбирают</b> сравнения, рифмы, коллективно <b>сочиняют</b> загадки, <b>записывают</b> их, используя приём письма с «окошками». <b>Сотрудничают</b> в коллективной и парной работе.</p>
<b>II четверть (30 ч.: 22/8р.)</b>			
<b>Синтаксис: предложение (8 ч.: 5/3р.)</b>			
<p><b>Предложение («Выражаем мысли и чувства»)</b></p> <p>(13 ч.: 9/4р.)</p> <p><b>Предложение: его назначение и признаки</b></p> <p>1. Повторение и</p>	<p>Выделять предложения из потока устной и письменной речи, оформлять их границы, устранять ошибки в нарушении границ предложения. Проявлять пунктуационную зоркость, наблюдать за знаками препинания внутри</p>	<p>- Понимание значимости хорошего владения языком для выражения своих мыслей и чувств. Желание умело пользоваться русским языком и появление элементов сознательного отношения к своей речи, контроля за ней. (Л.)</p> <p>- Принимать и сохранять учебную задачу, планировать свои действия и выполнять их, контролировать результат. Осознавать трудности и стараться преодолевать их. (Р.)</p>	<p><b>Осознают</b> назначение предложений, <b>наблюдают</b> за выделением предложений в устной речи, <b>сравнивают</b> его со способами обозначения границ предложения в письменной речи. <b>Воспринимают</b> информацию на слух, <b>выделяют</b> новые сведения. <b>Анализируют</b> неудачно построенные предложения, <b>выявляют</b> причины погрешностей и их следствие. <b>Осмысливают</b> информацию, представленную в изобразительной форме, <b>переводят</b> её в словесную. <b>Читают</b></p>



<p>расширение сведений о предложении. («Как мы строим предложения?»)</p> <p><b>2.</b> Обучение построению предложений</p> <p><b>3.</b> Деление речи на предложения, их составление и письменное оформление</p> <p><b>4.</b> <i>Совершенствование умения выделять предложения из потока речи, составлять их и записывать</i></p> <p><b>5.</b> Виды предложений по цели высказывания: повествовательные, вопросительные, побудительные («Какие бывают предложения?») Виды предложений по интонации (по эмоциональной окраске): восклицательные и невосклицательные <i>Закрепление изученного о видах предложений</i></p> <p><b>6.</b> Обучение построению вопросительных предложений и точному</p>	<p>предложений. Различать виды предложений по цели (повествовательные, вопросительные, побудительные) и интонации (восклицательные, невосклицательные), находить такие предложения в тексте; характеризовать предложения по двум параметрам. Строить разные по цели и интонации предложения для решения определённых речевых задач: для ответа на заданный вопрос, для выражения своего отношения к чему-либо, для передачи своих мыслей и чувств.</p>	<p>- Черпать из учебника информацию, находить новые сведения, пользоваться ими. Понимать схемы, модели, передавать информацию в словесной форме. <b>(П-1.)</b> Наблюдать за построением предложений, за разнообразием способов выражения мыслей и чувств; делать умозаключения, сравнивать сделанные выводы с информацией в учебнике, строить необходимые рассуждения. Подводить факты языка под понятия, классифицировать, моделировать предложения, конструировать их, выбирать вариант построения, действовать по аналогии. <b>(П-2.)</b></p> <p>- Отвечать на вопросы персонажей учебника, строить небольшие монологи; рассказывать о приобретённых знаниях и умениях; соблюдать правила культуры общения; Вступать в учебное сотрудничество с одноклассниками, оказывать взаимопомощь. Участвовать в диалоге и коллективной беседе. Строить предложения для решения различных коммуникативных задач, учитывать позицию партнёра, ориентироваться на него, проявлять доброе отношение к людям. <b>(К.)</b></p>	<p>информацию учебника, <b>выделяют</b> новую. <b>Находят</b> границы предложений по освоенным признакам. <b>Формулируют</b> мысли и <b>записывают</b> предложения. <b>Отличают</b> предложения от набора слов, <b>аргументируют</b> решение, опираясь на признаки предложения. <b>Используют</b> знания о требованиях к предложению, <b>конструируют</b> предложения из слов, <b>определяют</b>, о чём и что будет говориться в предложении, <b>выбирают</b> вариант построения предложения, <b>осознают</b> порядок действий при составлении предложений, <b>упражняются</b> в нём. <b>Сотрудничают</b> с одноклассниками, работая в парах и коллективно.</p> <p><b>Читают</b> текст, <b>определяют</b> явление по его описанию; <b>находят</b> предложение по указанным признакам, <b>объясняют</b> назначение и особенности каждого. <b>Воспринимают</b> при чтении или на слух новую информацию, <b>соотносят</b> её с прочитанными предложениями, <b>характеризуют</b> предложения, <b>подводят</b> под понятие. <b>Анализируют</b> материал, <b>находят</b> различные предложения, <b>объясняют</b>, с какой целью они говорились. <b>Определяют</b> разновидность предложения, <b>пользуются</b> терминами, <b>выявляют</b> недостающий вид предложения <b>составляют</b> его, <b>выбирают</b> предложения нужных видов, <b>действуют</b> по памятке списывания.</p> <p><b>Сравнивают</b> предложения по интонации, <b>выявляют</b> различие, <b>дополняют</b> знания о предложении, <b>обобщают</b> полученную информацию, <b>осмысливают</b> её представление в модели.</p> <p><b>Характеризуют</b> предложения по двум параметрам, <b>сравнивают</b> их, <b>соотносят</b> интонацию со знаками препинания, <b>определяют</b> интонацию по смыслу предложений, <b>передают</b> её в устной и письменной речи, <b>оформляют</b> предложения при письме.</p> <p><b>Наблюдают</b> за интонацией вопросительных предложений, выразительно их <b>произносят</b>, <b>выделяют</b> специальные вопросительные слова, <b>выбирают</b> с</p>
--	--	--	---

<p>ответу на них («Как спросишь – так и отвечу») Построение ответов на вопрос «почему?»</p> <p>7. Побудительные предложения со значением просьбы, совета, требования, пожелания («Предлагаем, просим, желаем») Обучение составлению пожеланий <i>. Закрепление изученного о предложении. Тренировка в письме с «окошками»</i></p> <p>8. Обучающий диктант</p>			<p>учётom этих слов точные ответы, самостоятельно <b>строят</b> такие ответы. <b>Объясняют</b> взаимосвязь между вопросом и ответом на основе информации учебника, <b>составляют</b> различные вопросы, <b>конструируют</b> ответы на них и <b>оценивают</b> соответствие. <b>Сотрудничают</b>, работая в парах, <b>используют</b> приобретённые умения в речевой практике. <b>Анализируют</b> построение ответов на вопрос «почему?», <b>обсуждают</b> информацию, представленную в модели, <b>переводят</b> её в словесную форму. <b>Конструируют</b> ответы на вопрос «почему?» разными способами, самостоятельно <b>строят</b> ответы.</p> <p><b>Вычленяют</b> предложения из текста, <b>анализируют</b> их по освоенным признакам, <b>выделяют</b> предложения указанного вида, <b>классифицируют</b> их с точки зрения выражаемого значения, <b>находят</b> ключевые слова; <b>подводят</b> конкретные предложения под <b>понятия</b>, <b>аргументируют</b> решение, <b>группируют</b> предложения по заданным признакам, <b>произносят</b> предложения с различной интонацией, варьируя её, <b>понимают</b> связь смысла и интонации. Осознано <b>пользуются</b> побудительными предложениями в речи, <b>используют</b> слово «пожалуйста», грамотно <b>записывают</b> с ним предложения. <b>Наблюдают</b> за построением предложений-пожеланий, по аналогии <b>создают</b> свои.</p> <p><b>Составляют</b> различные предложения, <b>используют</b> их при письме записок. <b>Вычленяют</b> предложения из потока речи, <b>определяют</b> их виды по цели и интонации, <b>обобщают</b> полученные знания о предложении, <b>строят</b> монологические сообщения на основе изученного. <b>Конструируют</b> различные предложения. <b>Анализируют</b> их, <b>создают</b> свои. <b>Используют</b> разные предложения в письменной речи и грамотно <b>оформляют</b> их. <b>Продолжают</b> осваивать способ письма под диктовку, <b>действуют</b> по определённому плану, <b>проверяют</b> написанное.</p>
<b>Текст (10ч: 7/3р.)</b>			
Текст («Хочу сказать	По освоенным признакам	- Представление о взаимосвязях единиц языка,	<b>Читают</b> предложение и <b>обсуждают</b> его смысл,

<p><b>больше») (12 ч.: 9/Зр.)</b></p> <p><b>1.</b> Знакомство с понятием «Текст» («А если одного предложения мало?») <b>2.</b> Тема и основная мысль текста («Как в детской пирамидке»)</p> <p><b>3.</b> Требования к хорошему тексту («Как сделать текст хорошим?») <b>4.</b> Обучение обдумыванию и редактированию текста. Знакомство с памятками «Текст» и «Редактор» («От слов к тексту») <b>5.</b> Упражнение в редактировании текстов <b>6.</b> Восстановление и запись деформированных текстов («Составляем и пишем диктанты»).</p> <p><b>7.</b> Подготовка к диктанту <b>8.</b> Контрольный диктант</p>	<p>определять, какая из записей является текстом, а какая – нет; понимать тему и главную мысль текста (при её словесном выражении), озаглавливать текст по его теме и (или) главной мысли. Строить предложения для решения определённой речевой задачи (для передачи основной мысли текста, для завершения текста). Замечать в художественном тексте (в ярких случаях) языковые средства, создающие его выразительность. Письменно (после коллективной подготовки) подробно или выборочно пересказывать текст повествовательного характера. Письменно создавать небольшие тексты повествовательного характера. Проверять правильность своей письменной речи, исправлять допущенные орфографические и пунктуационные ошибки, улучшать написанное в соответствии с требованиями к хорошему тексту.</p>	<p>об их назначении в речи, о требованиях культуры речи. Понимание того, что ясная правильная речь – показатель культуры человека. Осознание значимости для общения умения хорошо пересказывать и рассказывать. (Л.)</p> <p>- Ставить учебную задачу, планировать действия, действовать по намеченному плану, осознанно выполнять инструкцию; контролировать процесс и результат деятельности (своей и чужой), оценивать его и вносить коррективы. (Р.)</p> <p>- Дополнять свои знания новой информацией, находить нужные сведения в учебнике, использовать их при решении учебно-познавательных и коммуникативных задач. (П-1.) Строить несложные рассуждения, устанавливать причинно-следственные связи, проводить аналогии, делать выводы, формулировать их, обобщать полученные сведения. (П-2.)</p> <p>- Выражать свои мысли, чувства в словесной форме, ориентируясь на задачи и ситуацию общения, соблюдая нормы литературного языка, заботясь о ясности, точности выражения мысли. Участвовать в совместной деятельности, в коллективном и групповом обсуждении различных вопросов; выражать свою точку зрения и выслушивать чужие, соблюдать правила культуры общения. (К.)</p>	<p><b>предполагают</b> возможное продолжение, <b>соотносят</b> предложение с предъявленным вариантом продолжения. Критически <b>оценивают</b> их соответствие, <b>выбирают</b> нужное; <b>анализируют</b> и <b>выявляют</b> <b>условие</b> связности предложений. <b>Воспринимают</b> на слух или при чтении новую информацию, <b>выделяют</b> термин и признаки понятия. На основе признаков текста <b>различают</b> предложение и текст, текст и набор предложений.</p> <p><b>Анализируют</b> устройство игрушки «пирамидки», <b>сравнивают</b> его с устройством текста, <b>делают умозаключение</b> о строении текста и его признаках. <b>Осваивают</b> термины «тема» и «главная мысль», <b>наблюдают</b> за раскрытием темы и развитием мысли в тексте, <b>находят</b> предложения, отражающие тему, главную мысль; <b>сравнивают</b> заголовки с точки зрения темы и главной мысли, <b>выбирают</b> более точный, <b>придумывают</b> свой.</p> <p><b>Анализируют</b> тексты, <b>выявляют</b> недостатки, <b>выводят</b> требования к хорошему тексту, <b>проверяют</b> и <b>уточняют</b> свои выводы на основе учебника. <b>Оценивают</b> тексты с точки зрения сформулированных требований. <b>Осознают</b> назначение редактирования текста, <b>понимают</b> смысл слов «редактор», «редактировать», <b>осваивают</b> способы улучшения текста и внесения правки. <b>Исправляют</b> «чужие» тексты, <b>озаглавливают</b> их с разных точек зрения, <b>создают</b> собственные, <b>проверяют</b> и <b>редактируют</b> написанное с точки зрения темы и основной мысли.. <b>Наблюдают</b> за развитием мысли в тексте, <b>восстанавливают</b> нарушенную последовательность предложений, <b>выявляют</b> роль первого и последнего предложений, <b>конструируют</b> тексты, <b>озаглавливают</b> их, <b>составляют</b> свои, <b>осуществляют</b> <b>взаимо-</b> и <b>самоконтроль</b>.</p> <p><b>Выполняют</b> действия необходимые при письме под диктовку, <b>осуществляют</b> <b>самоконтроль</b>, <b>вносят исправления</b>.</p>
---	--	--	---

<p>9. Учимся письменному пересказу 10. Обучение первым изложениям</p> <p>Составление рассказов на основе прочитанного. (Рассказываем сами и обобщаем) <i>Обобщение изученного о предложении и тексте</i></p>			<p>Воспринимают тест на слух, анализируют содержание. Читают текст, уточняют детали содержания, последовательность событий, проводят языковой анализ. Письменно воспроизводят текст, выявляют орфограммы, разграничивают решаемые и пока не решаемые орфографические задачи. пишут с «окошками». Проверяют написанное с точки зрения орфографии, оценивают и редактируют свой текст.</p> <p>Анализируют рассказ писателя о книге, высказывают своё отношение, рассказывают о прочитанных книгах, записывают свои мысли.</p> <p>Обобщают полученные знания о предложении и тексте, обсуждают высказывания персонажей, выражают своё мнение, участвуют в общей беседе, соблюдают правила общения.</p>
<b>Состав слова (10ч.: 9 ч./1ч.)</b>			
<p><b>Корень и окончание как части слов («Размышляем о словах»)</b> (8 ч.: 7/1р.) 1. Разговор о значении слова («Что в слове главное?») 2. Знакомство с понятиями «родственные слова», «корень слова» («Собираем родственников») 3-4 Закрепление введённых понятий; наблюдение за</p>	<p>Понимать значения слов, узнавать значения незнакомых. Владеть опознавательными признаками родственных слов для их выявления, отличать родственные слова от изменений одного и того же слова. Выполнять общий способ действия для выделения в слове окончания и корня. Применять при письме знание о единообразном написании корней.</p>	<p>- Осознание важности понимания значения слов. Интерес к наблюдениям за языком и его использованием в речи. Желание продолжать осваивать русский язык, познавательный интерес к предмету (Л.) - Осознавать, принимать и сохранять учебную задачу, участвовать в её решении. Учитывать выявленные ориентиры, совместно планировать действия, определять общий способ решения задачи и осуществлять его. Выполнять учебные действия в материализованной, речевой и умственной форме, использовать речь для регуляции своих действий. Осуществлять контроль за выполнением действий. (Р.) - Находить на страницах учебника необходимую информацию, пользоваться ею в практических целях. Использовать знаково-символические средства при решении задач. (П-1.) Наблюдать за языковым материалом, вычленять существенные признаки, на основе</p>	<p>Наблюдают за значениями слов, выявляют зависимость произношения и написания слов от их значений, делают умозаключения о важности понимания значения слов, сравнивают сделанные выводы с информацией в учебнике, рассказывают о сделанных обобщениях. Объясняют значения слов, выбирают слова с учётом смысла текста.</p> <p>Предполагают значения сочетания «родственные слова», высказывают своё мнение, анализируют слова, оценивают суждение персонажа. Читают информацию учебника, уточняют своё представление о родственных словах, выявляют опознавательные признаки таких слов, группируют слова по опознавательным признакам, находят «лишние». Знакомятся с определением понятия «корень», выводят способ действия для нахождения корня, осваивают его.</p> <p>Подбирают родственные слова, группируют их, находят «лишнее» слово. Наблюдают за</p>

<p>единым написанием корней в родственных словах</p> <p><b>5-6</b> Освоение способа действия для выявления родственных слов и нахождения корня</p> <p><i>Создание текста по готовому началу: совершенствование всех приобретённых умений</i></p> <p><b>7-8</b>Общее знакомство с понятием «окончание» («Скоро Новый год!»)</p> <p><b>9-10.</b> Изложение. Написание новогодних поздравлений, пожеланий, воспоминаний, составление планов подготовки к Новому году</p>		<p>их комплекса подводить факты языка под понятие. Анализировать, классифицировать, группировать языковой материал, делать умозаключения, выводы. <b>(П-2.)</b></p> <p>- Участвовать в диалоге, в общей беседе, выполнять принятые правила речевого поведения. Задавать вопросы, отвечать на вопросы других, выбирать наиболее точные слова для выражения мыслей, чувств, ориентироваться на адресата высказывания, проявлять заботливое отношение к своим близким, ко всем людям. <b>(К.)</b></p>	<p>единообразием написания корней, <b>получают</b> информацию об этом из учебника. <b>Используют</b> знание «секрета» корней при письме, <b>пользуются</b> словарём учебника для решения орфографических задач. <b>Наблюдают</b> за наличием других частей в словах.</p> <p><b>Определяют</b> основную мысль текста, <b>представляют</b> рисуемую картину, <b>словами рисуют</b> её, <b>раскрывают</b> выраженную главную мысль, <b>выбирают</b> для этого слова, <b>улучшают</b> и <b>проверяют</b> написанное.</p> <p><b>Анализируют</b> и критически <b>оценивают</b> высказывания персонажа, <b>исправляют</b> ошибку в построении слов, <b>объясняют причину</b> ошибки, <b>делают вывод</b> о необходимости изменения слов, <b>сравнивают</b> его с информацией в учебнике. <b>Выявляют</b> новые сведения об окончании, <b>рассуждают</b> о необходимости окончаний в языке. <b>Изменяют</b> слова, <b>составляют</b> с ними предложения.</p> <p><b>Читают</b> текст, <b>выделяют</b> предложение, выражающее главную мысль текста, <b>наблюдают</b> за развитием мысли, построением предложением, их связью и выбором слов. <b>Воспроизводят</b> текст, <b>проверяют</b> и <b>совершенствуют</b> написанное.</p> <p><b>Составляют</b> поздравления, пожелания, <b>вспоминают</b> о подготовке к празднику, <b>слушают</b> рассказы других, <b>обмениваются</b> с одноклассниками своими планами.</p>
---	--	--	--

### III четверть (44 ч.: 31/13р.)

#### Состав слова. Продолжение (6 ч.: 5/1р.)

<p><b>Строение и изменение слов. «Продолжаем размышлять о словах» (8 ч.: 7/1р.)</b></p> <p><b>1.</b> Однажды... Рассказ о зимних каникулах</p>	<p>Замечать в речи незнакомые слова и спрашивать об их значении, обращаться для ответа на вопрос к толковому словарю учебника; соблюдать нормы изменения,</p>	<p>- Осознавать, что понимание значения слов – обязательное условие их умелого использования в устной и письменной речи. Желание хорошо владеть русским языком, осознание себя носителем этого языка. Познавательный интерес к новому учебному</p>	<p><b>Обмениваются</b> впечатлениями о каникулах. <b>Планируют</b> содержание текста, <b>обдумывают</b> его по памятке «Текст». Письменно <b>излагают</b> свои мысли.</p>
--	---	--	---

<p>2. <i>Повторение изученного о словах</i></p> <p>3. Изменения слов и родственные слова. Введение термина «однокоренные слова» (Вспомним и узнаем новое»)</p> <p>4. Разграничение однокоренных слов и слов с омонимичными корнями. Знакомство с синонимами, их отличие от однокоренных слов</p> <p>5. Изменение названий предметов по числам («Наблюдаем за изменениями слов»)</p>	<p>употребления и написания слов, имеющихся в словарях учебника.</p> <p>Владеть опознавательными признаками однокоренных слов для их выявления, отличать однокоренные слова от форм одного и того же слова (без термина «формы слова»), от синонимов и слов с омонимичными корнями, распознавать среди предложенных слов синонимы и антонимы (простые случаи). Выполнять общий способ действия для выделения в словах окончания, корня; различать изменяемые и неизменяемые слова.</p> <p>Обнаруживать орфограммы, т. е. ставить орфографические задачи, писать с «окошками»; применять изученные орфографические правила. Писать освоенные слова с непроверяемыми орфограммами, пользоваться орфографическим словарём учебника для решения вопросов письма на месте непроверяемых орфограмм.</p> <p>Учитывать единообразие написания корней, писать слова, пользуясь «секретом корней».</p> <p>Письменно создавать небольшие воспоминания; проверять правильность своей письменной речи, стараться</p>	<p>материалу. (Л.)</p> <p>- Осознавать и принимать учебную задачу. Учитывать коллективно выделенные ориентиры своих действий. Планировать (в сотрудничестве с учителем или самостоятельно, в том числе во внутренней речи) действия для решения задачи. Ставить (коллективно) новые задачи, выполнять действия для их решения. Различать способ и результат действия; контролировать процесс и результаты деятельности (своей и чужой); оценивать правильность выполнения действий, вносить нужные коррективы. (Р.)</p> <p>- Осознавать необходимость новых сведений для решения учебно-познавательных задач. Черпать из учебника необходимую информацию, осмысливать значение новых терминов, трактовать их, проверять свои предположения по учебнику. Пользоваться различными словарями учебника. Ориентироваться на возможность решения отдельных лингвистических задач разными способами, решать их. Находить в дидактическом материале требуемые сведения, факты и другую информацию, представленную в явном виде. (П-1.)</p> <p>Наблюдать за языковым материалом (за изменениями слов), анализировать его, сравнивать, классифицировать, конструировать, делать умозаключения, выводы, обобщать. (П-2.)</p> <p>Обмениваться впечатлениями о прошедших каникулах, выбирать наиболее точные синонимы и антонимы для выражения мыслей, чувств. Формулировать свои суждения по ходу работы с учебным материалом, аргументировать их, строить несложные рассуждения. Слушать высказывания одноклассников, определять к ним своё отношение. Участвовать в</p>	<p><b>Проверяют и редактируют</b> написанное.</p> <p><b>Отвечают</b> на вопросы по изученному материалу, <b>проверяют и уточняют</b> ответы, <b>находя</b> нужные сведения в учебнике.</p> <p><b>Читают</b> текст, <b>определяют</b> своё отношение к персонажу, <b>выражают</b> его в заголовке. <b>Находят</b> в тексте родственные слова, <b>обосновывают</b> решения.</p> <p><b>Находят</b> в тексте изменения одного и того же слова, <b>выделяют</b> изменяемую часть, <b>осознают</b> различие окончаний при сходстве других частей как опознавательный признак изменений слова.</p> <p><b>Объясняют</b> смысл названия «окончание-невидимка».</p> <p><b>Находят</b> в тексте родственные слова и <b>предполагают</b> их другое название: однокоренные, <b>проверяют</b> предположение по учебнику. <b>Разграничивают</b> и <b>группируют</b> изменения слов и однокоренные слова.</p> <p><b>Сравнивают</b> слова по значению, <b>группируют</b> близкие по значению. <b>Читают</b> информацию в учебнике, <b>выявляют</b> научные названия этих слов. <b>Находят</b> в тексте синонимы, <b>разграничивают</b> синонимы и однокоренные слова, однокоренные слова и изменения слов. <b>Наблюдают</b> за точным выбором слов в тексте, <b>выделяют</b> главную мысль текста, <b>озаглавливают</b> его. <b>Обобщают</b> изученное о словах, <b>передают</b> информацию другим.</p> <p><b>Сравнивают</b> изменения слова, <b>выделяют</b> корень и окончание, <b>находят</b> в тексте учебника новые сведения об изменениях слов, <b>осознают</b> смысл терминов «единственное число», «множественное число».</p> <p><b>Определяют</b> число, в котором употреблено слово, <b>изменяют</b> слова по числам, <b>осознают</b> изменение значений, <b>обнаруживают</b> орфограммы, <b>наблюдают</b> за действием «секрета» корней.</p>
---	---	---	--

<p>6. Изменение названий предметов по «командам» вопросов</p> <p>Закрепление изученного. Изменения названий признаков предметов и действий</p> <p>Повторение освоенных способов выбора букв в словах; постановка новой учебной задачи («Чему учиться дальше?»)</p>	<p>не допускать орфографических и пунктуационных ошибок и неоправданных повторов слов в письменной речи.</p>	<p>совместной деятельности, соблюдать правила культуры общения. (К.)</p>	<p><b>Конструируют</b> предложения, <b>вставляя</b> по смыслу нужные слова, <b>замечают</b> изменения слов, <b>выделяют</b> окончания. <b>Читают</b> информацию учебника, <b>вычленяют</b> требуемые сведения. <b>Обобщают</b> знания об изменениях слов, <b>строят</b> монологическое высказывание.</p> <p><b>Осознают</b> смысл текста, <b>соотносят</b> слова текста с изученными группами слов, <b>находят</b> названия предметов и названия их признаков, <b>наблюдают</b> за изменением зависимых слов, <b>изменяют</b> слова по командам вопросов. Из учебника <b>получают</b> сведения о неизменяемых названиях предметов, <b>осознают</b> отсутствие в них окончаний. <b>Знакомятся</b> с понятием «антонимы», <b>подбирают</b> антонимы к словам.</p> <p><b>Обнаруживают</b> в тексте орфограммы, <b>квалифицируют</b> их как освоенные и неосвоенные, <b>списывают</b> текст, на месте вторых <b>оставляют</b> «окошки».</p> <p><b>Обобщают</b> сведения об орфограммах, <b>решают</b> орфографические задачи с помощью словаря, <b>используют</b> знание написания корня слова для выбора букв в однокоренных словах. <b>Осмысливают</b> понятие «правило», <b>систематизируют</b> изученные, <b>констатируют</b> незнание способа действия для обозначения орфограмм в корне, <b>списывают</b> текст, <b>оставляя</b> «окошки» на месте этих орфограмм. <b>Читают</b> название темы и <b>предполагают</b> содержание дальнейшей работы.</p>
--	--	--	--

### Орфография

#### «Учимся решать главные орфографические задачи в корне слова (38ч.: 30/8р.)»

<p><b>Обучение подбору проверочных слов (21 ч.: 16/5р.)</b></p> <p>1. Знакомство с понятиями «проверочные» и «проверяемые» слова («Слова-подсказки – какие они?»)</p>	<p>По освоенным опознавательным признакам обнаруживать орфограммы (в зрительно воспринимаемом тексте и на слух); определять разновидности орфограмм и соотносить их с определёнными правилами.</p>	<p>- Ориентация на социальные, учебно-познавательные и личностные мотивы, на понимание причин успеха и неудач в учебной деятельности. Готовность пользоваться приобретёнными знаниями и совершенствовать умения; осознание значимости понимания значения слова для решения задач письма. Учебно-</p>	<p><b>Сравнивают</b> и <b>классифицируют</b> слова; <b>читают</b> информацию учебника, <b>находят ответ</b> на заданный вопрос, <b>используют</b> новые термины, <b>осознают</b> признаки проверяемых и проверочных слов, <b>подводят</b></p>
---	--	--	---

<p><b><u>Как искать проверочные слова для корня?</u></b></p> <p>2. Способы подбора проверочных слов для названий предметов</p> <p>3. Обучение подбору проверочных слов для названий предметов</p> <p>4. Обучение подбору проверочных слов для названий предметов</p> <p>5. <i>Закрепление умения подбирать проверочные слова для названий предметов</i></p> <p>6. Объяснение значения слова как способ проверки («От значения слова – к правильной букве»)</p> <p>7. Способы подбора проверочных слов для названий действий</p> <p>8. Тренировка в подборе проверочных слов для названий действий</p> <p>9. <i>Закрепление умения подбирать проверочные слова для названий действий</i></p>	<p>Разграничивать орфограммы на изученные правила и неизученные, пользоваться приёмом сознательного пропуска буквы на месте орфограммы (письмом с «окошками») как средством проявления орфографического самоконтроля и орфографической рефлексии по ходу письма.</p> <p>Применять при решении учебных орфографических задач и в свободном письме изученные правила написания: проверяемых безударных гласных и парных по глухости-звонкости согласных, букв непроизносимых согласных звуков, непроверяемых безударных гласных и парных по глухости-звонкости согласных (в пределах списка), удвоенных согласных в корне слова. При применении правил опираться на общий способ действия, используя различные конкретные способы подбора проверочных слов.</p> <p>Пользоваться орфографическим словарём учебника для решения вопросов письма на месте непроверяемых орфограмм, писать слова с</p>	<p>познавательный интерес к процессу учения, к способам решения возникающих задач. Самооценка на основе критерия успешности учебной деятельности. (Л.)<sup>9</sup></p> <p>- Осознавать, принимать и сохранять учебную задачу, учитывать коллективно выделенные ориентиры действия в новом учебном материале, планировать и выполнять учебные действия. Контролировать ход и результаты деятельности (своей и чужой); использовать речь для регуляции своих действий. Оценивать свои достижения, осознавать трудности, искать (совместно с учителем) их причины и способы преодоления (Р.)</p> <p>- Осознавать общий способ решения задач, понимать необходимость новых знаний для применения этого способа в конкретных ситуациях; черпать необходимую информацию из учебника, при этом понимать информацию, представленную как словесно, так и знаково-символическими средствами, в том числе в виде моделей и схем, использовать приобретённую информацию для решения задач. Переносить имеющиеся знания и умения в новые условия, действовать по аналогии. (П-1.) Осуществлять анализ языкового материала, моделировать выводы, использовать их в практических целях; устанавливать причинно-следственные связи, обобщать полученные сведения. На основе выводов и обобщений проводить синтез, сравнение, классификацию и группировку материала, подбирать свои примеры. (П-2.)</p> <p>- Участвовать в коллективном поиске, в совместном решении задач, в парной работе; распределять роли, договариваться и принимать общее решение; проверять друг друга; понимать затруднения другого,</p>	<p>конкретные слова под эти понятия. <b>Осмысливают</b> графические способы обозначения, с их помощью <b>объясняют</b> написание слов. <b>Распознают</b> проверочные и проверяемые слова, <b>группируют</b> их. <b>Знакомятся</b> с основными способами действия для подбора проверочных слов. <b>Выбирают</b> слова по заданным признакам, <b>находят</b> в них корень, <b>наблюдают</b> за выбором букв, <b>доказывают</b> его правильность.</p> <p><b>Изменяют</b> слова, <b>наблюдают</b> за единообразием букв в корнях, <b>выводят</b> способ действия для определения правильной буквы, <b>соотносят</b> его с моделью, <b>обсуждают</b> информацию, представленную в схематичной форме, <b>переводят</b> модель в словесную форму, <b>применяют</b> способ действия на практике, <b>аргументируют</b> решение, <b>обсуждают</b> выбор решения с одноклассниками, <b>участвуют</b> в групповой и парной работе.</p> <p><b>Выявляют</b> недостаточность имеющихся способов действия, на основе <b>анализа</b> и <b>сравнения</b> слов, «чтения» моделей <b>открывают</b> новые способы действия. <b>Осознают</b> <b>возможность</b> применения нескольких способов решения орфографической задачи, <b>выбирают</b> один из них, <b>пользуются</b> взаимопроверкой слов.</p> <p><b>Объясняют</b> значения слов с помощью однокоренного, <b>осознают</b> это действие как способ выяснения нужной буквы. <b>Обобщают</b> приобретённые знания, <b>применяют</b> их в процессе письма, <b>проверяют</b> написанное, <b>исправляют</b> «чужие» ошибки, <b>обосновывают</b> исправления, <b>осуществляют</b> <b>взаимо-</b> и <b>самоконтроль</b> при письме.</p> <p><b>Разграничивают</b> группы слов, <b>распространяют</b> известные способы подбора проверочных слов, принадлежащих к одной группе, на другую, <b>используют</b> знания в новых условиях. <b>Анализируют</b> памятку «Как писать без ошибок?», <b>дополняют</b> её новыми сведениями, осознанно</p>
---	--	--	--

<sup>9</sup> Универсальные учебные действия, формируемые при освоении всех тем данного раздела, в силу их единства указываются обобщённо, без повторения по темам.



<p><b>10.</b> Способы подбора проверочных слов для названий признаков предметов</p> <p><i>11. Упражнение в подборе проверочных слов для названий признаков предметов</i></p> <p><b>12.</b> Значение слова и его написание («Снова о значении слова»)</p> <p><b>13.</b> Повторение опознавательных признаков проверочных слов для орфограмм корня; систематизация способов их подбора («Уточняем, как решать орфографические задачи в корне слова»)</p> <p><b>14.</b> Знакомство с понятием «орфографическое правило»: уточнение способа действия при выборе букв безударных гласных и парных по глухости-звонкости согласных в корне слова</p> <p><b>15.</b> Упражнение в применении правила правописания безударных гласных и парных в корнях слов</p> <p><i>16. Упражнение в применении правила правописания безударных гласных и парных в корнях слов</i></p>	<p>непроверяемыми орфограммами. Списывать и писать под диктовку; проверять правильность своей письменной речи и вносить коррективы.</p> <p>Письменно (подробно или выборочно) пересказывать текст повествовательного характера, сохраняя основные особенности оригинала. Передавать в письменной речи свои наблюдения, выражать мысли и чувства, использовать при этом все освоенные способы «ухода» от орфографических ошибок.</p>	<p>оказывать поддержку и помощь. Строить понятные для партнёра высказывания; отвечать на вопросы, слушать ответы других. Пересказывать и создавать небольшие тексты повествовательного характера, строить короткие деловые сообщения, в том числе на основе обобщающих таблиц, схем. (К.)</p>	<p><b>действуют</b> при письме, <b>выполняя последовательность</b> необходимых операций.</p> <p><b>Соотносят</b> значение слова и его написание, <b>объясняют</b> значения слов, <b>выбирают</b> букву в зависимости от значения.</p> <p><b>Систематизируют</b> способы подбора проверочных слов, <b>представляют</b> их в таблице, <b>сравнивают</b> полученный вариант с вариантом учебника, <b>формулируют</b> способ действия при выборе буквы на месте орфограмм корня. <b>Различают</b> проверочные и проверяемые слова, <b>соотносят</b> их между собой, <b>находят</b> ошибки в подборе проверочных слов, <b>аргументируют</b> решение.</p> <p><b>Решают</b> орфографические задачи, не решённые ранее, <b>осознают прирост</b> своих знаний и умений.</p>
--	---	---	--

<p><b>Обобщаем и стараемся писать без ошибок</b></p> <p>17. Обобщение изученного по орфографии</p> <p>18. Тренировка в разграничении решаемых и пока не решаемых задач.</p> <p>19. <i>Закрепление освоенных способов действия. Текущие проверочные работы</i></p> <p>20. Изложение с продолжением (Е. Чарушин. «Волчишка»)</p> <p><b>Буквы на месте произносимых согласных звуков («Буква на месте звука, которого нет») (3 ч.: 2/1р.)</b></p> <p>1. Выявление орфографической задачи на месте сочетаний [сн], [сн] и способов её решения</p> <p>2. Выявление орфографической задачи на месте сочетаний [зн], [зн], [ств], [нц], [рц] и способов её решения (в том числе по словарю)</p> <p>3. Упражнение в постановке орфографических задач на месте «опасных» сочетаний</p>			<p><b>Обобщают</b> сведения о способах подбора проверочных слов для орфограмм корня, <b>оценивают</b> свои достижения. <b>Пользуются</b> приобретёнными умениями для решения различных орфографических задач, <b>распознают</b> уже решаемые орфографические задачи и ещё не решаемые, <b>классифицируют</b> такие слова. <b>Составляют</b> и <b>записывают</b> предложения, <b>списывают</b> тексты и <b>пишут под диктовку</b>, <b>выполняют</b> при этом все освоенные способы действия.</p> <p><b>Наблюдают</b> за строением текста, за развитием мысли, <b>выявляют</b> последовательность его частей, <b>соотносят</b> их с соответствующими заголовками, <b>располагают</b> заголовки в порядке следования частей, по частям письменно <b>воспроизводят</b> текст, устно <b>рассказывают</b> всю историю. При письме <b>применяют</b> приобретённые умения, <b>осуществляют</b> <b>взаимо-</b> и <b>самоконтроль</b>.</p> <p><b>Читают</b> текст, <b>вслушиваются</b> в звучание слов, <b>фиксируют</b> звуки условными значками, <b>сравнивают</b> звуки и буквы. <b>Исследуют</b> материал, <b>выявляют</b> возможность разного обозначения буквами одного и того же сочетания звуков. <b>Делают умозаключение</b> о наличии орфограммы на месте выявленных звуковых сочетаний. <b>Воспринимают</b> на слух или при чтении новые сведения, термины. <b>Применяют</b> ранее приобретённые знания о способах решения орфографических задач корня в новых условиях. <b>Осмысливают</b> выполненный способ действия, <b>проверяют</b> его правильность по учебнику, <b>пользуются</b> им для обозначения выделенных звуковых сочетаний буквами. <b>Обращаются к словарю</b> для выяснения букв на месте непроверяемых орфограмм. <b>Классифицируют</b> и <b>группируют</b> слова в зависимости от написания. <b>Опознают</b> новый освоенный вид орфограмм, <b>обнаруживают</b> соответствующие слова в</p>
---	--	--	--

<p>звуков и их решении <i>Закрепление изученного</i></p>			<p>предложениях и текстах. Самостоятельно <b>подбирают</b> слова с новой орфограммой, <b>классифицируют</b> их по возможности подбора проверочного слова.</p>
<p><b>Работа над непроверяемыми написаниями (3 ч.: 2/1р.)</b>  <b>1.</b> Знакомство с понятием «непроверяемые» написания: обучение пользованию словарём («Когда командует словарь»)  <b>2.</b> Правописание удвоенных согласных в корне слова («Звук один, а буквы две»)  <b>3.</b> Закрепление изученного. Разграничение проверяемых и непроверяемых написаний <i>Упражнение в орфографической зоркости и решении задач разными способами</i></p>			<p><b>Осознают</b> наличие в языке слов с проверяемыми и непроверяемыми орфограммами в корне, <b>осмысливают</b> сущность понятия «непроверяемые орфограммы» и необходимость при встрече с ними обращаться к словарю. <b>Различают</b> слова с проверяемыми и непроверяемыми орфограммами, <b>классифицируют</b> и <b>группируют</b> их, <b>пользуются словарём</b> учебника для решения задач на месте непроверяемых орфограмм. <b>Читают</b> в учебнике и <b>воспринимают</b> на слух информацию о происхождении некоторых слов, <b>делают вывод</b> о возможности <b>определяют</b> буквы непроверяемых орфограмм в отдельных словах по истории появления слова в языке, <b>делают умозаключение</b> о пользе знаний о происхождении слов. <b>Решают</b> орфографические задачи всеми освоенными способами, <b>аргументируют</b> решение. <b>Пересказывают</b> другим истории происхождения слов.  <b>Сравнивают</b> звуки и буквы, <b>узнают</b> новые термины, <b>запоминают</b> слова с удвоенными согласными в корне слова, <b>рассказывают</b> о происхождении слов с удвоенными согласными.  <b>Объясняют</b> значения слов, <b>наблюдают</b> за взаимосвязью между значением слова и его написанием, <b>сравнивают</b> слова по значению и написанию. <b>Объединяют</b> и <b>группируют</b> их. <b>Расширяют</b> знания о переносе слов со строки на строку, <b>различают</b> слова, которые можно и нельзя перенести. <b>Работают</b> с орфографическим словарём учебника, <b>выбирают</b> в нём слова по указанным признакам, <b>списывают</b> их и <b>стараятся запоминать</b> написание.</p>

<p><b>Повторение и обобщение изученного по орфографии.</b> <b>Проверочные работы («Подведём итоги»)</b> <b>( 4ч.: 3/1р.)</b></p> <p>1. Совершенствование всех приобретённых детьми умений 2. <i>Обучающие проверочные работы</i> 3. Контрольная работа <i>Совершенствование орфографических умений</i> 4. <i>Работа над ошибками.</i></p>			<p><b>Проверяют</b> свои умения, <b>классифицируют</b> и <b>группируют</b> слова по орфограммам, <b>анализируют</b> предложенные варианты проверки безударных гласных в корне слова, <b>оценивают</b> их, <b>предлагают</b> свои, <b>решают</b> орфографические задачи всеми освоенными способами, в том числе, <b>обращаясь к словарю.</b> <b>Проверяют</b> написанное, <b>выполняя</b> необходимый <b>способ действия, исправляют</b> обнаруженные <b>ошибки, объясняют</b> исправления. <b>Читают</b> текст, <b>находят</b> в словах орфограммы, <b>доказывают</b> выбор букв на их месте. <b>Списывают</b> и <b>пишут под диктовку, осуществляют самоконтроль</b> в процессе письма и на этапе проверки, <b>вносят исправления.</b> <b>Обнаруживают</b> свои <b>ошибки, заново решают</b> орфографические задачи, <b>исправляют ошибки, понимают</b> и <b>объясняют</b> их причины.</p>
<p><b>Сочиняем, пересказываем, рассказываем (9 ч.: 7/2р.)</b> <b>1. Обучение написанию поздравлений</b></p> <p><b>2-3.</b> Изложение «Подарок маме». Подготовка поздравлений к 8 Марта. (При необходимости уроки передвигаются) <b>4.</b> Изложение с выбором заголовка («Спасён!»)</p> <p><b>5.</b> Формирование умений связной речи на текстах весенней тематики <b>6.</b> Продолжение работы над текстовыми умениями <b>7.</b> Написание словесных картин «Вот и весна!», деловых текстов и сообщений-телеграмм о</p>	<p>Понимать тему и главную мысль текста, озаглавливать текст по его теме и (или) главной мысли; восстанавливать последовательность предложений в тексте. Письменно пересказывать текст, создавать небольшие речевые произведения освоенных жанров (поздравления, телеграммы). Проверять правильность своей письменной речи, исправлять допущенные орфографические и пунктуационные ошибки; улучшать написанное: добавлять и убирать элементы содержания, заменять слова на более точные и выразительные.</p> <p>Применять изученные</p>	<p>- Ориентация в нравственном содержании и смысле поступков как собственных, так и окружающих людей; чувство прекрасного и эстетические чувства на основе знакомства с отрывками из художественной литературы. (Л.) - Планировать своё действие в соответствии с поставленной задачей и условиями её реализации, осуществлять самоконтроль. (Р.) - Понимать информацию, представленную в изобразительной форме, переводить её в словесную форму, (П-1.) Анализировать авторские тексты, оценивать их с точки зрения содержания и использованных автором языковых средств, оценивать. (П-2.) - Выбирать наиболее точные и выразительные средства языка при создании высказываний (текстов). Слушать одноклассников, высказывать своё мнение, формулировать советы по устранению недостатков. (К.)</p>	<p><b>Анализируют</b> поздравления, составленные детьми, <b>выражают</b> своё отношение к ним, <b>выбирают</b> особо понравившиеся, <b>объясняют</b> свою оценку. <b>Создают</b> свои поздравления, <b>выбирают</b> для них слова, выражения, конструкции предложений, пожелания, <b>грамотно оформляют</b> тексты.</p> <p><b>Читают</b> тексты, <b>понимают</b> их смысл, в том числе заложенный в подтексте, <b>выбирают</b> более точный заголовок или <b>придумывают</b> свой, <b>наблюдают</b> за развитием мысли, построением предложений, их связью, отбором слов. <b>Пишут</b> изложения, <b>проверяют</b> и <b>редактируют</b> написанное.</p> <p><b>Анализируют</b> предложения, <b>определяют</b> тему и выражаемую мысль каждого, <b>распределяют</b> предложения по двум темам, <b>восстанавливают</b> структуру отрывков, <b>конструируют</b> два текста, <b>пересказывают</b> один устно, а другой – письменно. <b>Слушают</b> и <b>оценивают</b> пересказы одноклассников, <b>проверяют</b> и <b>улучшают</b> свой написанный текст. <b>Читают</b> словесные картинки и деловые сообщения, составленные детьми, <b>находят</b> достоинства и недостатки в построении текстов, <b>устраняют</b></p>

<p>признаках весны</p> <p><b>8. Совершенствование речевых и орфографических умений</b></p>	<p>правила письма, пользоваться словарём учебника для решения орфографических задач и использовать письмо с «окошками» как способ «ухода» от ошибок.</p>		<p>погрешности; <b>проверяют</b> с точки зрения орфографии, <b>исправляют</b> орфографические ошибки.</p> <p><b>Осознают</b> главную мысль, выраженную в заголовке и первом предложении текста, <b>раскрывают</b> её, <b>создавая</b> свою словесную картинку; <b>проверяют</b> и <b>улучшают</b> написанное.</p> <p><b>Читают</b> предложения, <b>выделяют</b> в них главные сведения, <b>преобразовывают</b> предложения в телеграммы. <b>Развёртывают</b> представленную телеграмму в полное предложение, <b>конструируют</b> и <b>записывают</b> его. <b>Создают</b> тексты разных жанров: поздравления, записки, <b>проверяют</b> и <b>совершенствуют</b> их.</p>
--	--	--	--

**IV четверть (28 ч.: 21/7р.)**

**Состав слова (20 ч.: 14/6р.)**

<p><b>Состав слова («Как устроены слова?»)</b> <b>(23 ч.: 23/6р.)</b></p> <p><b>1.</b> Повторение изученного о строении слов («Что я знаю о словах?»)</p> <p><b>2.</b> Повторение изученного об изменении слов. Знакомство с термином «нулевое окончание»</p>	<p>Выполнять общий способ действия для выделения в словах окончания, в том числе нулевого, корня, приставки, суффикса; находить эти части в словах с однозначно выделяемыми морфемами (разбирать слова по составу). Конструировать слова из заданных частей слова, сравнивать слова по их строению, характеризовать различия, классифицировать слова в зависимости от строения; соотносить слова с предъявленными моделями, выбирать из предложенных слова к заданной модели; различать приставки и предлоги, по освоенным опознавательным признакам. Обнаруживать орфограммы, определять их разновидности, разграничивать орфограммы на изученные и неизученные</p>	<p>- Представление о богатых возможностях русского языка, появление элементов сознательного отношения к своей речи, контроля за ней. Удовлетворение от осознания своих достижений, от преодоления возникавших учебных затруднений. Положительное отношение к учению, элементы уважения к себе как обучающейся личности. (Л.)</p> <p>- Осознавать и принимать учебную задачу. Планировать свои действия, выполнять учебные действия в материализованной, речевой или умственной форме, использовать речь для регуляции своих действий. Контролировать процесс и результаты деятельности (своей и чужой), вносить коррективы. Оценивать свои достижения, осознавать трудности, искать (совместно с учителем) их причины и способы преодоления. (Р.)</p> <p>- Осознавать необходимость новой информации, черпать её из учебника, из объяснения учителя. Понимать информацию, представленную в схематичной форме, переводить её в словесную. Владеть общими</p>	<p><b>Обсуждают</b> ранее изученные сведения, <b>работают в паре</b>, <b>отвечают</b> на вопросы учебника, <b>проверяют</b> ответы друг друга, <b>пользуются</b> материалами учебника для <b>уточнения</b> высказанных мыслей или их проверки. <b>Сравнивают</b> рассуждения персонажей, <b>высказывают</b> своё мнение, <b>аргументируют</b> его. <b>Проверяют</b> выполнение заданий школьниками, <b>оценивают</b> их правильность. <b>Находят</b> в тексте слова по различным заданным признакам, <b>списывают</b>, <b>выполняя</b> нужные операции.</p> <p><b>Наблюдают</b> за изменениями слов, <b>группируют</b> слова по указанным признакам, самостоятельно <b>изменяют</b> слова, <b>выделяют</b> окончания, в том числе «нулевое», <b>осваивают</b> новый термин. <b>Определяют</b> состав и порядок действий для нахождения в слове окончания, <b>сравнивают</b> своё заключение со способом действия, сформулированным в учебнике. <b>Различают</b> изменения слов и однокоренные слова, <b>группируют</b> их. <b>Читают</b> текст, <b>выявляют</b> новые сведения, <b>находят</b> в тексте объяснение значения слова.</p>
---	--	---	--

<p>3. Введение понятий «приставка» и «суффикс» (Знакомься: другие части слов!))</p> <p>4. Значение, употребление и написание приставок («Словесный конструктор»)</p> <p>5. Разграничение приставок и предлогов</p> <p>6. Значение, употребление и написание суффиксов</p> <p>7. Упражнение в использовании и правильном написании различных частей слов</p> <p>8. Знакомство со способом действия при анализе состава слова («Как узнать строение слова?»). Совершенствование умения анализировать состав слов. Знакомство с культурой переноса слов Упражнение в разборе слов по составу. Наблюдения за значениями частей слов</p>	<p>правила; использовать способ «ухода» от ошибок – письмо с «окошками». Применять изученные правила: правописания предлогов и приставок со словами, выбора одного из двух разделительных знаков, написания слов с удвоенными согласными на стыке морфем, единообразного написания приставок и суффиксов, переноса слов. Писать слова с непроверяемыми орфограммами, пользоваться орфографическим словарём учебника. Списывать и писать под диктовку, проверять написанное.</p> <p>Уточнять значения слов по толковому словарю. Понимать тему и главную мысль текста, озаглавливать текст по его теме и (или) главной мысли. Соблюдать нормы изменения, употребления и написания слов, имеющих в словарях учебника; находить и устранять в предъявленных предложениях, текстах нарушения правильности, точности, богатства речи. Письменно создавать небольшие речевые произведения освоенных жанров (словесных картинок, записок, загадок). Строить устные деловые сообщения.</p>	<p>способами решения конкретных лингвистических задач, находить в указанных источниках языковые примеры для иллюстрации определённых понятий, правил, закономерностей. (П-1.) Наблюдать за значением языковых единиц, осуществлять анализ, синтез, сравнение, классификацию языкового материала по заданным критериям, работать с моделями, строить несложные рассуждения, устанавливать причинно-следственные связи, делать выводы, формулировать их, обобщать полученные сведения. (П-2.)</p> <p>- Вступать в учебное сотрудничество с одноклассниками, участвовать в совместной деятельности, оказывать взаимопомощь, осуществлять взаимоконтроль, проявлять доброжелательное отношение к партнёрам. Создавать устные и письменные высказывания, выбирать наиболее точные языковые средства. (К.)</p>	<p><b>Конструируют</b> слова из частей, <b>наблюдают</b> за значением и назначением частей слова, <b>узнают</b> новые сведения о незнакомых частях слова. <b>Называют</b> действия, представленные в изобразительной форме, <b>наблюдают</b> за изменением значения слов, <b>соотносят</b> эти изменения с заменой приставок.</p> <p><b>Выделяют</b> в словах приставки, <b>собирают</b> «коллекцию» приставок русского языка, <b>вносят</b> их в свой справочник, <b>наблюдают</b> за написанием приставок, <b>группируют</b> их в зависимости от используемой буквы гласного (<i>о</i> или <i>а</i>), <b>запоминают</b> написание.</p> <p><b>Конструируют</b> однокоренные слова с разными приставками, <b>обращаются к словарю</b> для выяснения правильного ударения в некоторых словах.</p> <p><b>Находят</b> слова с приставками, <b>различают</b> приставки и предлоги, <b>формулируют</b> правило написания приставок и предлогов, <b>осваивают</b> способ действия, помогающий различать их, и <b>пишут</b>, руководствуясь правилом.</p> <p><b>Наблюдают</b> за значением суффиксов и их правописанием, <b>собирают</b> «коллекцию» суффиксов русского языка, <b>классифицируют</b> их в зависимости от групп слов, в которых они употребляются, а также значений, которые они вносят, <b>группируют</b> их и <b>вписывают</b> в свой справочник, <b>запоминают</b> их написание. <b>Определяют</b> слова по описанию значения и <b>конструируют</b> их с помощью суффиксов, <b>находят</b> в словах суффиксы, <b>объясняют</b> их роль.</p> <p><b>Предполагают</b> возможное строение слова, <b>выявляют</b> необходимый порядок действия для определения состава слова и <b>выполняют</b> его применительно к тому же слову; <b>сравнивают</b> свои решения до знакомства с информацией и после него; <b>делают вывод</b> о необходимости определённого способа действия для разбора слова по составу. <b>Осваивают</b> содержание действий и их последовательность для выполнения анализа строения слова.</p> <p><b>Оценивают</b> правильность действий персонажа при разборе слова по составу, <b>выявляют</b> погрешности.</p>
---	--	--	---

<p>9. Расширение знаний о написании удвоенных согласных: двойные согласные на границе частей слов («Новое об известных опасностях письма») Повторение изученного о правописании корней, приставок и суффиксов</p> <p>10. Обучение выбору разделительного знака («ь или ь?») Закрепление способа действия при выборе разделительного знака <i>Совершенствование всех освоенных орфографических и других умений</i></p> <p>11. Повторяем, готовимся к диктанту Упражнение в решении орфографических</p>			<p><b>Выполняют</b> действия памятки «Как узнать строение слова?» при анализе слов, <b>разбирают</b> слова по составу, <b>доказывают</b> решение.</p> <p><b>Осмысливают</b> информацию о культуре переноса слов со строки на строку, представленную в модельной и словесной форме; <b>стараются соблюдать</b> эти правила.</p> <p><b>Работают в паре</b>, совместно <b>наблюдают</b> за строением слов, <b>делают вывод</b> о необходимости пользоваться способом действия, отражённым в памятке.</p> <p><b>Используют</b> при письме умение определять состав слова, грамотно писать различные части слов.</p> <p><b>Повторяют</b> сведения о словах с удвоенными согласными в корне, <b>анализируют</b> слова, в которых удвоенные согласные можно объяснить строением слов; <b>расширяют знания</b> о правописании слов с удвоенными согласными на стыке морфем.</p> <p><b>Разграничивают</b> слова, в которых удвоенные согласные можно и нельзя объяснить строением слова, <b>группируют</b> слова по этому признаку.</p> <p><b>Характеризуют</b> строение слова по представленной модели, <b>группируют</b> и <b>подбирают</b> свои слова в соответствии с этими моделями. <b>Пишут</b> слова с удвоенными согласными; где можно, <b>объясняют</b> написание.</p> <p><b>Группируют</b> слова в зависимости от написанного разделительного знака (<i>ь или ь</i>), <b>наблюдают</b> за строением слов, <b>соотносят</b> наличие или отсутствие приставки с выбором знака. <b>Выводят</b> правило использования разделительных знаков, <b>формулируют</b> его с опорой на модель, <b>сверяют</b> свой <b>вывод</b> с информацией в учебнике. <b>Осознают</b> необходимость умения разбирать слова по составу для выбора нужного разделительного знака. <b>Используют</b> приобретённые знания и умения для решения орфографических задач.</p> <p><b>Обнаруживают</b> орфограммы в словах, <b>определяют</b> их разновидности и <b>решают</b> орфографические задачи в разных частях слова.</p>
---	--	--	--

<p>задач Тренировочные проверочные работы. <i>Совершенствование всех освоенных орфографических и других умений</i></p> <p>12.. Контрольная работа</p> <p><b>13-14 Работа над ошибками</b> Обобщение и систематизация изученного по орфографии («Теперь я знаю и умею»)</p> <p><b>24.</b> Упражнение в применении приобретённых знаний</p> <p><b>15.</b> Знакомство с понятиями «правильно» и «точно»; обучение выбору более точного слова («Как сказать лучше?»)</p> <p><b>16.</b> Написание словесных картин</p> <p><b>17.</b> <i>Продолжение работы над правильностью и точностью речи</i></p> <p><b>18.-20</b> О значении, строении и происхождении слов («Я размышляю о словах своего</p>			<p><b>Уточняют</b> состав орфографических умений, необходимых для грамотного письма, <b>систематизируют</b> их.</p> <p><b>Упражняются</b> в письме, <b>применяя</b> весь комплекс орфографических умений. <b>Проверяют</b> «чужие» работы, <b>выполняя</b> необходимый способ действия; <b>находят</b> и <b>исправляют</b> ошибки, <b>доказывают</b> правильность своего решения. <b>Списывают</b> текст по освоенной технологии, <b>пишут под диктовку</b>, <b>осуществляют</b> взаимо- и самоконтроль.</p> <p><b>Обнаруживают</b>, <b>исправляют</b> допущенные ошибки, <b>объясняют</b> их причины, <b>планируют</b> работу по их устранению (совместно с учителем).</p> <p><b>Систематизируют</b> полученные знания, <b>оценивают</b> свои достижения. <b>Применяют</b> полученные знания при анализе текстов, их воспроизведении и создании собственных.</p> <p><b>Читают</b> текст, <b>озаглавливают</b> его с точки зрения темы, <b>наблюдают</b> за построением текста, развитием мысли от предложения к предложению, письменно <b>пересказывают</b> его, передавая содержание и грамотно оформляя запись.</p> <p><b>Рассуждают</b> о необходимости знания орфографических правил и их применении, <b>рассказывают</b> о своих достижениях.</p> <p><b>Наблюдают</b> за использованием средств языка в текстах писателей, <b>выясняют</b>, какие части слова помогают авторам точнее передавать мысль, <b>учатся выбирать</b> приставки и суффиксы для повышения точности речи, <b>конструируют</b> предложения. С помощью информации в учебники <b>осознают</b> смысл слов «правильно» и «точно». <b>Выявляют</b> недостатки в использовании слов, <b>объясняют</b> их причины, <b>редактируют</b> детские высказывания.</p> <p><b>Создают</b> свои словесные картины, <b>выбирают</b> наиболее точные слова, <b>используют</b> сравнения; <b>записывают</b></p>
---	--	--	--



языка»)			<p>тексты, <b>проверяют</b> и <b>редактируют</b> их.</p> <p><b>Исследуют</b> ошибки малышей, <b>выявляют</b> заложенный в словах смысл, <b>находят</b> части слов, с которыми связаны погрешности, <b>исправляют</b> их. <b>Размышляют</b> над различными названиями предметов, населённых пунктов, улиц, переулков, <b>предполагают</b> их происхождение. <b>Собирают</b> свою «коллекцию» «говорящих названий».</p>
<b>Обобщение в конце года (8 ч.: 6/2р.)</b>			
<p><b>Перелистаем учебник</b></p> <p><b>1-4</b> Обсуждение изученного с опорой на оглавление учебника; возврат к отдельным страницам и заданиям</p> <p><b>5-6.</b> Написание поздравлений к окончанию учебного года</p> <p><b>7-8</b> <i>Викторины, игры в слова и со словами</i></p>	<p>Тренироваться в разборе слов по составу, в применении орфографических правил, в создании текстов различных жанров.</p>	<ul style="list-style-type: none"> <li>- Познавательный интерес к наблюдениям за словом, к изучению русского языка. Удовлетворение от осознания своих достижений. (Л.)</li> <li>- Осознавать и принимать учебную задачу, планировать и выполнять действия для её решения. Контролировать и оценивать процесс и результаты деятельности (своей и чужой), вносить необходимые коррективы. (Р.)</li> <li>- Выполнять учебные действия, работая с разнообразным дидактическим материалом, в том числе и «отрицательным» (словами, придуманными малышами); открывать «секреты» слов. (П-1.) Наблюдать за использованием средств языка в авторских текстах, анализировать, сравнивать, делать выводы, обобщать изученные тайны нашего языка, конструировать и создавать свои материалы. (П-2.)</li> <li>- Размышлять над различными фактами языка, над их значением и употреблением, оценивать их, определять своё отношение. Участвовать в коллективном обсуждении вопросов, высказывать свою точку зрения, слушать мнения других. С пониманием относиться к затруднениям и ошибкам младших, стремиться к оказанию помощи. Соблюдать правила речевого поведения. (К.)</li> </ul>	<p><b>Анализируют</b> строение и <b>объясняют</b> значение слова «оглавление», <b>находят</b> в учебнике эту часть книги, <b>выявляют</b> её назначение. <b>Рассматривают</b> оглавление учебника, <b>выделяют</b> основные главы, <b>вспоминают</b> их содержание. <b>Обращаются</b> к отдельным страницам учебника, <b>обсуждают</b> их содержание, <b>оценивают</b> отдельные материалы учебника как интересные или неинтересные, важные или неважные, трудные или лёгкие. <b>Формулируют</b> на основе страниц учебника вопросы к одноклассникам, <b>проверяют</b> их ответы, <b>отвечают</b> на вопросы других; <b>участвуют</b> в общей беседе, <b>соблюдают</b> правила речевого поведения. На основе словарей учебника <b>готовят вопросы</b> викторины, <b>участвуют</b> в её проведении.</p> <p><b>Пишут поздравления</b> с окончанием учебного года, <b>выбирают</b> содержание и слова с учётом адресата.</p> <p><b>Играют в слова и со словами, разгадывают кроссворды.</b></p>

**Тематическое планирование по русскому языку с учётом программы воспитания  
(УМК «Гармония», автор учебника М.С. Соловейчик), 3 класс  
2021 – 2022 учебный год**

**(4 часов в неделю. 136 часов: 102/34р.)**

Темы курса, тематика уроков	Формируемые умения/личностные качества (планируемые результаты обучения)		Деятельность учащихся
	предметные умения	универсальные учебные действия <sup>10</sup>	
<b>І четверть (35 ч.: 26/9 р.)</b>			
<b>Знаем – повторим, не знаем – узнаем (20 ч.: 16/4р.)</b>			
<p><b>Повторение изученного и расширение сведений (20 ч.: 16/4 р.)</b></p> <p><b>1-2.</b> Повторение изученного о речи («Воспоминания о лете»)</p> <p><b>3.</b> Понятия «правильно и точно». Обучение правильности и точности речи («Правильно и точно...»)</p>	<p>Участвовать в коллективном обсуждении вопросов, соблюдая правила речевого поведения; говорить на обсуждаемую тему, слушать собеседников. Различать слова по значению, объяснять значения слов, выбирать наиболее точные. Отличать текст от набора предложений, определять его тему и главную мысль, редактировать текст, дополнять его с учётом основной мысли. Составлять предложения заданных видов. Выделять в словах части слов, выявлять ошибки, связанные со строением слова. По освоенным признакам обнаруживать орфограммы, проверять написанное, находить ошибки, применять изученные орфографические правила при проверке чужого текста и создании своего. Пользоваться приёмом письма с «кошками» для «ухода» от орфографических ошибок.</p>	<p>- Осознание языка как средства устного и письменного общения, а себя – как носителя русского языка. Представление о богатых возможностях русского языка. Осознание коммуникативного мотива грамотного письма и в целом изучения русского языка. <b>(Л.)</b></p> <p>- Понимать и сохранять учебную задачу. Планировать (в сотрудничестве с учителем и одноклассниками) свои действия. Действовать по намеченному плану, по известной памятке; выполнять учебные действия в речевой и умственной форме; использовать при выполнении действий известные модели. Осуществлять действия контроля и оценки применительно к «чужому продукту»; контролировать выполнение и результат своих действий. <b>(Р.)</b></p> <p>- Находить в материалах учебника нужные сведения и использовать их для решения практических задач. Осознавать общий способ действия при решении обсуждаемых задач, применять его. <b>(П-1.)</b> Осуществлять анализ, синтез, сравнение языкового материала, его подведение под понятия, делать умозаключения. <b>(П-2.)</b></p> <p>- Участвовать в общей беседе, выполняя принятые правила речевого поведения, слушать собеседников, проявлять интерес к их высказываниям, выражать</p>	<p><b>Обмениваются</b> впечатлениями, <b>сравнивают</b> и <b>группируют</b> слова, <b>подводят под понятие</b> «текст», <b>анализируют</b> способы выражения главной мысли, использованные средства языка; <b>проверяют</b> и <b>редактируют</b> написанное, <b>находят, объясняют и исправляют</b> ошибки в чужом тексте; <b>обдумывают</b> свой текст, <b>отбирают</b> материал и <b>создают</b> текст, <b>выбирают</b> языковые средства; <b>осуществляют контроль</b> за правильностью письма.</p> <p><b>Уточняют</b> значения понятий; <b>наблюдают</b> за образованием слов, <b>исправляют</b> ошибки; <b>сравнивают</b> значения слов-синонимов, <b>выбирают</b> наиболее точные с учётом контекста; <b>планируют</b> действия, необходимые для грамотного письма, <b>тренируются</b> в их осуществлении; <b>планируют</b> и <b>выполняют</b> орфографические действия при списывании и письме под диктовку.</p>

<sup>10</sup> Формируемые личностные качества обозначены буквой Л., регулятивные УУД – Р., познавательные – П-1 и П-2, коммуникативные – К.

<p>4. Знакомство с понятием «основа слова», с двумя значениями слова: основы и окончания («Какие значения есть у слова?»)</p> <p>5. Повторение и уточнение памятки «Как узнать строение слова?» Разбор слова по составу.</p>	<p>Владеть понятием «однокоренные слова»; образовывать однокоренные слова, анализировать их строение и значение, соотносить их. Выделять в словах основу и окончание, различать значения, которые они вносят.</p>	<p>своё отношение к ним. Строить устные и письменные высказывания, отбирать содержание и выбирать языковые средства с учётом ситуации общения. (К.)</p> <p>- Становление интереса к русскому языку, положительного отношения к урокам русского языка. (Л.)</p> <p>- Понимать и сохранять учебную задачу. Выполнять действия для решения задачи. Оценивать свои действия и полученный результат. (Р.)</p> <p>- Читать учебный текст для приобретения информации, находить новые сведения, соотносить их с известными, использовать для решения практических задач. Осознавать общий способ действия, ориентироваться на него при решении конкретных задач. Пользоваться словарём и справочными материалами учебника (П-1.) Выполнять анализ, синтез (конструирование), сравнение; делать выводы и обобщения. (П-2.)</p> <p>- Участвовать в совместной деятельности; отвечать на вопросы, высказывать своё мнение. (К.)</p>	<p><b>Образуют</b> однокоренные слова, <b>анализируют</b> строение и значение слов, <b>выявляют взаимосвязи</b>, <b>делают умозаключения</b>; <b>читают</b> сообщения учебника, <b>выявляют</b> новые сведения, <b>дополняют</b> свои знания, <b>осваивают</b> новые понятия. <b>Сравнивают</b> слова по строению и значению, <b>устанавливают соответствие</b> между ними, делают выводы, <b>обобщают</b>; <b>делятся</b> дома новыми знаниями. <b>Работают со словарём.</b></p> <p><b>Вносят</b> дополнение в памятку «Как узнать строение слова?», <b>тренируются</b> в её применении, <b>сравнивают</b> слова по строению, <b>выявляют различия.</b></p>
<p><b>Будем решать орфографические задачи – известные и новые</b></p> <p>6-7. Повторение изученного по орфографии («Сначала повторим»)</p> <p>8. <i>Совершенствование различных умений</i></p> <p>9. Подбор проверочных слов для нескольких орфограмм в корне. Знакомство с сочетаниями -оро- – -ра-, -оло- – -ла-, -ере- – -ре- («Как быть, если в корне не одна орфограмма?»)</p> <p>10. Правописание суффиксов</p>	<p>Обнаруживать орфограммы по освоенным признакам (на слух и при зрительном восприятии текста); определять разновидности орфограмм; разграничивать орфограммы на изученные и неизученные правила; пользоваться приёмом письма с «окошками». Применять изученные правила, выполняя необходимые способы действия; пользоваться орфографическим словарём учебника. Проверять написанное и вносить коррективы. Списывать и писать под диктовку.</p> <p>Наблюдать за значением и строением слов, за соотношением звуков и букв.</p>	<p>- Осознание необходимости контроля за качеством своей речи, за её правильностью. Элементы способности оценивать свои достижения и трудности; готовность совместно с учителем искать способы преодоления трудностей. (Л.)</p> <p>- Понимать и сохранять учебную задачу. Планировать свои действия и действовать по плану; выполнять учебные действия, контролировать процесс и результат, вносить коррективы, обосновывать решения. Оценивать свои действия и их результат. (Р.)</p> <p>- Находить в материалах учебника необходимую информацию, вычленять новую; использовать известные и новые сведения для решения практических задач. (П-1.) Анализировать, сравнивать, группировать, подводить факты языка под определённые правила, классифицировать, обобщать, делать умозаключения и выводы. (П-2.)</p> <p>- Участвовать в совместной деятельности, соблюдать правила речевого поведения. (К.)</p> <p>- Представление о богатых возможностях русского языка, о способах повышения точности и</p>	<p><b>Повторяют</b> освоенные орфографические понятия, признаки и состав орфограмм; <b>обсуждают</b> известные способы решения орфографических задач, <b>решают</b> орфографические задачи разными способами. <b>Анализируют</b> слова с точки зрения наличия, состава орфограмм и <b>доказывают</b> выбор букв; <b>проверяют</b> записи, <b>исправляют</b> ошибки, <b>объясняют</b> выбор написания. <b>Списывают</b>, <b>пишут под диктовку</b>, <b>выбирают</b> слова по указанным признакам, <b>проверяют</b> написанное. <b>Сравнивают</b> написание слов, <b>выявляют</b> закономерности, <b>читают</b> информацию в учебнике, <b>осваивают</b> новые сведения и <b>применяют</b> их при письме; <b>анализируют</b> и <b>группируют</b> слова по указанным признакам.</p> <p><b>Анализируют</b> слова с точки зрения их строения и значения; <b>преобразовывают</b> слова, <b>сравнивают</b> звучание</p>

<p>-ек и -ик- (общее знакомство) («Открываем ещё два секрета письма»)</p> <p><b>11-12.</b> Правописание ударных и безударных сочетаний -цы – -ци- (общее знакомство)</p> <p><b>13.</b> Общее знакомство со сложными словами (« Бывает ли в слове два корня?»)</p> <p><i>14. Освоение изученных орфографических правил</i></p> <p><b>15-16.</b> Обобщение и систематизация известных правил письма, упражнение в их применении («Подводим первые итоги»)</p> <p><i>17. Совершенствование различных умений</i></p> <p><b>18.</b> Контрольный диктант по итогам повтора</p> <p><b>19.</b> Изложения (рассказы о словах или рассказы о событиях) («Учимся рассказывать о словах. Изложение»)</p>	<p>Осознавать сущность понятия «орфограмма», обнаруживать орфограммы, определять разновидности, вычленять те, для которых неизвестны правила выбора букв; осваивать новые правила и применять их, наряду с известными. Пользоваться словарями учебника. Понимать главную мысль текста и отражать её в заголовке.</p> <p>Выполнять все освоенные действия по анализу слов; выделять орфограммы, применять изученные правила для решения задач письма и пользоваться приёмом письма с «кошками» для «ухода» от орфографических ошибок; пользоваться словарём для решения задач; проверять написанное и вносить коррективы. Списывать и писать под диктовку.</p> <p>Размышлять о значении используемых слов, уточнять значение на основе истории «жизни» слова. Анализировать строение текста, используемые языковые средства (в ходе коллективного обсуждения). Письменно пересказывать текст, осознанно сохраняя особенности оригинала; пользоваться красной строкой как графическим</p>	<p>выразительности речи; о необходимости контроля за правильностью выбора букв. (Л.)</p> <p>- Понимать, принимать и сохранять учебную задачу. Выполнять коллективные действия для её решения, отражать выводы в схемах. Планировать свои действия для решения новых задач письма, осуществлять их в речевой и умственной форме, контролировать процесс решения и результат. (Р.)</p> <p>- Читать учебный текст и находить в нём ответы на поставленные вопросы; использовать информацию для решения практических задач. Пользоваться словарями, справочниками. (П-1.) Осуществлять целенаправленные наблюдения, анализ, сравнение; устанавливать причинно-следственные связи, делать выводы, фиксировать их в схемах. (П-2.)</p> <p>- Участвовать в общей беседе, в совместной деятельности. Повышать точность речи за счёт выбора языковых средств. (К.)</p> <p>- Способность оценивать свои трудности и достижения. (Л.)</p> <p>- Выполнять различные способы действия в соответствии с известным планом; осуществлять самоконтроль и самооценку; адекватно воспринимать оценку учителя. (Р.)</p> <p>- Осознавать общий способ действия и применять его при решении частных задач. (П-1.) Выполнять анализ, сравнение, классификацию, группировку, обобщение и систематизацию. (П-2.)</p> <p>- Участвовать в общей беседе, в коллективной деятельности, осуществлять взаимоконтроль и взаимопомощь. (К.)</p> <p>- Представление о богатстве русского языка, осознание его как средства общения, а себя – как его носителя. Укрепление интереса к изучению русского языка. (Л.)</p> <p>- Понимать и решать речевую задачу. Планировать и выполнять необходимые учебные действия, осуществлять самоконтроль. (Р.)</p> <p>- Целенаправленно слушать учителя (или читать), получать и использовать информацию; понимать информацию, представленную в изобразительной и схематичной форме, переводить её в словесную. (П-</p>	<p>и написание слов и их отдельных частей, <b>делают выводы, фиксируют</b> их схематически, подводят выявленные факты под понятие «орфограмма». <b>Наблюдают</b> за изменением слов, <b>предполагают</b> возможный способ решения орфографической задачи, <b>проверяют</b> своё предположение по учебнику. <b>Определяют</b> общий способ действия для решения новой задачи письма и <b>применяют</b> его при записи конкретных слов; <b>рассуждают, доказывают</b> правильность выбора букв. <b>Пользуются</b> орфографическим словарём учебника. <b>Анализируют</b> содержание текста, <b>озаглавливают</b> его, <b>преобразуют</b> слова, повышая их точность с учётом контекста.</p> <p><b>Объясняют</b> значения слов, <b>наблюдают</b> за их образованием и строением, <b>приобретают новые знания</b> о словах русского языка и <b>учатся</b> этими знаниями <b>пользоваться</b>.</p> <p><b>Соотносят</b> имеющиеся знания и умения с новыми, коллективно <b>систематизируют</b> их. <b>Выполняют</b> различные способы действия, <b>оценивают</b> их выполнение другими. <b>Анализируют</b> и <b>классифицируют</b> слова, <b>выбирают</b> задания для выполнения, <b>определяют</b> свои трудности и достижения.</p> <p><b>Анализируют</b> значение и строение слов; <b>знакомятся</b> с историей появления слов на основе рисунков и текстовой информации; <b>выявляют</b> строение текстов, <b>обсуждают</b> их особенности. Коллективно <b>готовятся к пересказу</b> одного из текстов и письменно <b>воспроизводят</b> его, стараясь сберечь особенности оригинала. <b>Проверяют</b> и <b>редактируют</b> текст изложения. <b>Делятся</b> дома приобретённой на уроке информацией.</p>
--	---	--	---

<p>20. Совершенствование различных умений</p>	<p>средством.</p>	<p>1.) Анализировать, сравнивать, высказывать догадки, устанавливать причинно-следственные связи, делать умозаключения. (П-2.)          - Участвовать в коллективном обсуждении вопросов, в совместной деятельности. Высказывать своё мнение, слушать мнения других. Создавать письменный текст определённого содержания (о словах языка) на основе готового источника; пересказывать другим сведения, показавшиеся интересными. (К.)</p>	
<p><b>Морфология</b>  <b>Каждое слово – часть речи (15 ч.: 10/5 р.)</b></p>			
<p><b>Общее знакомство с частями речи (26 ч.: 21/5 р.)</b></p> <p>1. Представление понятия «части речи» («В какие группы объединили слова?»)</p> <p>2. Знакомство с названиями частей речи («Всему названию дано!»)</p> <p>3. Назовём слова-указатели</p> <p>4. Освоение личных местоимений</p>	<p>Пользоваться освоенными признаками для определения части речи; выявлять принадлежность слова к той или иной части речи, разграничивать слова самостоятельных и служебных частей речи, понимать смысл разграничения, назначение и особенности употребления слов разных частей речи (в частности, местоимений).          Соблюдать освоенные нормы культуры речи при использовании местоимений, правила написания предлогов с другими словами, в том числе с местоимениями.          Строить устные деловые сообщения, опираясь на различные (схематичные, табличные, словесные) средства помощи.          Использовать все приобретённые орфографические умения в процессе письма.</p>	<p>- Представление о богатых возможностях русского языка, о сознательном отношении к качеству своей речи, о способах предупреждения её недостатков. Становление коммуникативного мотива изучения русского языка. (Л.)          - Понимать, принимать и сохранять учебную задачу, осуществлять действия для её решения. Планировать свои действия. Действовать по намеченному плану. Выполнять учебные действия в речевой и умственной форме. Выполнять проверку действий «другого» и осуществлять самоконтроль; осознавать возникающие трудности. (Р.)          - Читать учебный текст, понимать его содержание, завершать отдельные предложения. Обдумывать заданные вопросы, предполагать ответы на них и проверять предположения по учебнику; находить в учебном тексте новые сведения.          Осознавать общий способ действия для решения задачи, применять его при решении конкретных задач.          Понимать информацию, представленную в табличном виде, дополнять её новыми сведениями; переводить информацию в словесную форму. (П-1.)          Анализировать факты языка, устанавливать причинно-следственные связи, делать умозаключения, выводы.          Выделять существенные признаки, подводить по ним факты языка под понятия. Классифицировать, слова по заданным признакам, группировать их; работать с таблицей, дополнять её, обобщать и систематизировать материал. (П-2.)</p>	<p><b>Читают</b> сведения в учебнике, <b>заканчивают</b> предложения, <b>обобщают</b> изученное о слове, <b>расширяют</b> сведения и <b>осваивают</b> новые понятия. <b>Строят научное сообщение</b> по его готовому началу, <b>формулируют</b> опознавательные признаки, по которым различаются части речи. На основе картинки <b>подбирают</b> и <b>классифицируют</b> слова. <b>Анализируют</b> и <b>группируют</b> слова, разными способами <b>решают</b> в них орфографические задачи.</p> <p><b>Читают</b> информацию и <b>предполагают</b> названия частей речи, <b>обсуждают</b> догадки и <b>проверяют</b> их по учебнику. <b>Анализируют</b> предложения, по опознавательным признакам <b>квалифицируют</b> слова как части речи, <b>классифицируют</b> и <b>группируют</b> слова.</p> <p><b>Анализируют</b> тексты, <b>выясняют</b> причины их недостатков, <b>делают умозаключение</b> об особенностях слов-указателей и их роли в речи; <b>уточняют</b> сведения по учебнику, <b>осмысливают</b> название данной части речи и конкретные слова, её составляющие. С опорой на информацию, представленную в изобразительно-схематичной форме, <b>осваивают</b> значения личных местоимений. <b>Читают</b> материал учебника и <b>дополняют</b> сведения. <b>Определяют</b> лицо указанных местоимений, <b>находят</b> слова данной части речи в текстах, <b>устанавливают</b> их лицо и число, <b>наблюдают</b> за правильным их употреблением, <b>знакомятся</b> с правилом их вежливого использования, <b>рассказывают</b> дома о сделанных «открытиях». <b>Обобщают</b> сведения о</p>

<p>5. Знакомство с названиями слов-помощников. Деление частей речи на самостоятельные и служебные («И у слов-помощников есть названия»)</p> <p>6. Обучение употреблению и написанию служебных частей речи</p> <p>7. <i>Совершенствование умений употреблять и писать служебные части речи</i> Использование слов разных групп в речи. Обобщение изученного о частях речи («Части речи все нужны!» Части речи все важны!)</p> <p>8. Изложение: обучение рассказу о словах</p> <p>9. <i>Формирование умения определять части речи и правильно писать служебные слова; повторение различных вопросов орфографии</i></p>	<p>Анализировать строение текста и выбор языковых средств. Воспроизводить текст определённой тематики после проведённой подготовки; проверять и улучшать написанное.</p>	<p>- Участвовать в коллективном обсуждении вопросов, в совместной деятельности, соблюдать правила речевого поведения. Высказывать свои предположения, своё мнение по обсуждаемым вопросам, слушать и учитывать другие мнения. Понимать задаваемые вопросы и отвечать на них. Строить небольшие монологические сообщения научно-делового характера и слушать сообщения других. Анализировать и оценивать правильность употребления средств языка в речи, ясность выражения мысли; использовать освоенные способы устранения и предупреждения речевых недочётов. Делиться приобретённой информацией с другими, пересказывать её. (К.)</p>	<p>местоимении как части речи, с опорой на предложенный план <b>готовят</b> деловое <b>сообщение</b>. С использованием таблицы <b>систематизируют</b> изученное о частях речи.</p> <p><b>Дополняют информацию</b> о частях речи, о названии, назначении и правописании слов-помощников. Из речи учителя (из учебника) <b>узнают</b> о двух больших группах слов, <b>уточняют смысл</b> их названия; <b>обобщают</b> и <b>систематизируют</b> сведения о частях речи, <b>учатся</b> по таблице <b>строить сообщение</b> о них.</p> <p><b>Квалифицируют</b> слова как части речи, <b>анализируют</b> их употребление, <b>оценивают</b> как правильное или неверное, <b>обобщают</b> наблюдения, <b>сверяют</b> свои решения с информацией в учебнике, <b>обнаруживают</b> и <b>исправляют</b> ошибки в употреблении и написании предлогов с местоимениями; <b>накапливают опыт</b> осознанного и правильного использования и написания слов разных частей речи.</p> <p><b>Наблюдают</b> за использованием слов разных частей речи и их назначением; <b>тренируются</b> в их уместном и правильном употреблении в своей речи, в написании. <b>Повторяют</b> различные вопросы правописания, <b>совершенствуют</b> все орфографические умения.</p> <p><b>Знакомятся</b> с историей одного из выражений, <b>обсуждают</b> его значение и возможности употребления; <b>наблюдают</b> за построением текста, отдельных предложений и выбором слов. Письменно <b>воспроизводят</b> текст, <b>проверяют</b> и <b>редактируют</b> написанное; <b>применяют</b> весь комплекс орфографических умений.</p>
<p><b>Слово и его формы</b> 10. Представление понятия «форма слова». Разграничение разных слов и форм одного и того же слова</p>	<p>Выявлять принадлежность слова к определённой части речи, разграничивать самостоятельные и служебные части речи. Различать формы одного слова и однокоренные слова. Владеть для этого определённым способом</p>	<p>- Интерес к изучению русского языка, становление положительного отношения к учению (к урокам русского языка. Элементы способности оценивать свои достижения и трудности, стремление к преодолению учебных затруднений. (Л.) - Понимать, принимать и сохранять учебную задачу. Планировать свои действия для решения конкретных</p>	<p><b>Анализируют, сравнивают</b> слова, <b>делают умозаключения; читают информацию</b> в учебнике и <b>выделяют новые сведения</b>, осваивают, новые термины, <b>размышляют</b> об их сущности и происхождении. <b>Анализируют</b> и <b>сравнивают</b> схематические модели слов, <b>соотносят</b> конкретные слова с моделями, <b>делают умозаключение, перепроверяют</b> его анализом слов,</p>

<p><b>11.</b> Знакомство с начальной формой глагола и имени существительного Знакомство с начальной формой имени прилагательного <i>Закрепление изученного</i></p> <p><b>12.</b> Диктант</p>	<p>действия.</p> <p>Ставить вопросы к словам; ставить имена существительные, имена прилагательные и глаголы в начальную форму (первичное освоение).</p> <p>Анализировать слова с разных точек зрения; наблюдать за особенностями их употребления в текстах.</p> <p>Выполнять все освоенные орфографические действия, в том числе применять изученные правила, использовать приём письма с «кошками», проверять написанное.</p>	<p>задач. Выполнять каждую необходимую операцию и всю последовательность действий. Выполнять рассуждения в материализованной, речевой и умственной форме; использовать речь и графические средства для регуляции своих действий. Осуществлять самоконтроль, находить ошибки как в способе действия, так и в результате, вносить коррективы. <b>(Р.)</b></p> <p>- Читать информацию учебника, выделять новые сведения, понимать информацию, поданную в схемах; понимать инструкции, представленные в словесной и схематической форме, выполнять их. Осознавать общий способ действия, ориентироваться на него при решении конкретных задач. <b>(П-1.)</b> Анализ-ть, срав-ть, группир-ть, классифицир-ть, делать умозаключения и выводы. <b>(П-2.)</b></p> <p>- Участвовать в совместном поиске и решении задач, осуществлять взаимоконтроль и взаимопомощь. <b>(К.)</b></p>	<p>делают вывод о различии форм слова и однокоренных слов, <b>сравнивают</b> его с выводом в учебнике; <b>анализируют, рассуждают и группируют</b> слова.</p> <p><b>Анализируют</b> значение и строение слов, <b>сравнивают</b> их. <b>Читают</b> сообщения учебника для приобретения информации, <b>используют</b> её для решения языковых задач. <b>Сравнивают</b> вопросы к словам, <b>выявляют</b> отличия, <b>соотносят</b> слова и вопросы; <b>находят</b> и <b>группируют</b> слова по указанным признакам, <b>устанавливают</b> их заданную <b>последовательность</b>; <b>подбирают</b> и <b>выбирают</b> слова. <b>Анализируют</b> текст, <b>озаглавливают</b> его, <b>наблюдают</b> за его строением, развитием мысли, выбором языковых средств. <b>Действуют по освоенной инструкции</b>; <b>обсуждают</b> решения вопросов. <b>Списывают</b> и <b>пишут под диктовку, выполняют</b> все освоенные орфографические действия; <b>осуществляют совместную деятел-ть, взаимоконтроль и самоконтроль.</b></p>
<p><b>Сравниваем части речи</b></p> <p><b>13.</b> Род имён существительных. Зависимость от рода имени существительного рода имени прилагательного («Имя существительное и имя прилагательное») Закрепление изученного о роде имён существительных и имён прилагательных. Способ выяснения окончаний в именах прилагательных Изменение имён существительных по числам, имён прилагательных по числам и родам; выбор окончаний в именах прилагательных Изменение по родам глаголов в форме прошедшего времени (без упоминания о времени – «в одной из своих форм»)</p> <p><b>14.</b> Знакомство с изменением по падежам, наблюдение за изменением по падежам имён</p>	<p>Определять принадлежность слова к той или иной части речи, различать формы слов и однокоренные слова.</p> <p>Определять морфологические признаки слов: род, число, падеж имени существительного и имени прилагательного, род глагола (в прошедшем времени), выполнять для этого необходимый способ действия. Сравнивать слова по освоенным признакам. Ставить слова изучаемых частей речи в указанную форму, находить формы слов в текстах.</p> <p>Устанавливать связи слов, изменять слова, конструировать предложения.</p> <p>Обнаруживать и устранять ошибки в образовании и использовании форм слов.</p>	<p>- Представление о богатых возможностях русского языка, интерес к его изучению. Элементы способности оценивать свои трудности и достижения. <b>(Л.)</b></p> <p>- Понимать и сохранять учебную задачу. Планировать свои действия для решения конкретных задач; понимать план, представленный в виде памятки, алгоритма; выполнять намеченный план и каждую операцию. Выполнять действия в речевой и умственной форме. Контролировать свои действия и их результат. <b>(Р.)</b></p> <p>- Вести наблюдения за фактами языка, извлекать из них определённую информацию.</p> <p>Целенаправленно (с заданной установкой) читать материалы учебника, находить нужную информацию, дополнять, оценивать имеющуюся или полученную в ходе наблюдений. Понимать и выполнять инструкции, представленные в словесной, схематичной, алгоритмичной форме. Осознавать общий способ действия и применять его при решении конкретных языковых задач. Осознавать различные закономерности, правила, находить им подтверждение в текстах. <b>(П-1.)</b> Анализировать, сравнивать, делать умозаключения, выводы, подводить под понятие, конструировать, классифицировать, группировать. <b>(П-2.)</b></p>	<p><b>Разграничивают</b> по освоенным признакам самостоятельные и служебные части речи, слова разных частей речи. <b>Выявляют</b> ошибки мальчика-иностранца, <b>исправляют</b> их и <b>пытаются объяснить</b> исправления. <b>Дополняют</b> и <b>уточняют</b> объяснения на основе информации учебника; <b>работают с информацией</b>, представленной в схематичной, табличной и изобразительной форме, <b>переводят информацию</b> в словесную форму; <b>делают выводы</b> и <b>обобщают</b>. <b>Наблюдают</b> за закономерностями языка, <b>формулируют</b> их и <b>применяют</b> для решения языковых задач. <b>Анализируют</b> слова по указанным и самостоятельно выявленным признакам, <b>сравнивают</b> их, <b>соотносят</b> друг с другом; <b>применяют</b> освоенные закономерности, правила и <b>решают</b> различные языковые задачи. <b>Характеризуют</b> слова по их моделям, <b>наполняют модели</b> конкретным языковым материалом. <b>Наблюдают</b> за словами, <b>выявляют</b> новые закономерности и особенности слов, <b>осваивают</b> правила изменения, употребления и написания слов, нормы русского языка. <b>Знакомятся</b> с инструкциями, алгоритмами действия, в том числе представленными в схематичном виде, <b>накапливают опыт</b> их применения. <b>Конструируют</b> предложения, <b>сравнивают</b> их, <b>анализируют</b> формы и употребление слов, <b>выявляют погрешности, устраняют</b> их. <b>Находят</b> в текстах <b>примеры</b> слов по заданным признакам.</p>

<p>существительных и местоимений («Как ещё могут изменяться слова?»)</p> <p><b>15.</b> Названия падежей и их вопросы. Способ определения падежа Освоение способа действия для определения падежей.</p> <p>. <i>Закрепление изученного.</i></p> <p>Систематизация сведений об именах существительных и именах прилагательных. Уточнение общего признака всех имён: изменяться по падежам («Продолжаем сравнивать части речи и обобщаем»)</p>		<p>- Участвовать в коллективном поиске, соблюдать правила речевого поведения; участвовать в совместной деятельности. Высказывать своё мнение по обсуждаемым вопросам, стараться объяснять его; слушать мнения других. Строить небольшие устные монологические высказывания учебно-делового характера. Делиться приобретённой информацией с другими, в частности дома.</p>	<p><b>Обобщают</b> новые сведения по предложенным вопросам, <b>соотносят</b> их с изученными ранее, <b>систематизируют</b> материал. <b>Обсуждают</b> вопросы в парах, <b>ведут диалог</b>. <b>Списывают</b> тексты, <b>решают</b> орфографические задачи, <b>вычлениают</b> пока не решаемые, <b>устанавливают связи</b> слов, <b>характеризуют</b>, <b>классифицируют</b> и <b>группируют</b> слова по освоенным признакам; <b>разграничивают</b> формы слов и однокоренные слова. <b>Выявляют</b> общий способ изменения всех имён.</p> <p><b>Наблюдают</b> за употреблением слов разных частей речи, за организацией текста, за значением слов, <b>объясняют</b> значения.</p>
---	--	---	--

**II четверть (32 ч.: 24/8 р.)**

**Продолжаем знакомиться с частями речи. Глагол**

<p><b>Глагол как часть речи</b> (27 ч.: 19/8 р.)</p> <p><b>1.</b> Повторение изученного о частях речи</p> <p><b>2.</b> Наблюдение за ролью глаголов в речи; обучение детализации изображённых действий («Когда глаголы особенно важны?»)</p>	<p>Говорить на обсуждаемую тему, соблюдать правила речевого поведения. Пользоваться освоенной терминологией, соотносить термин и соответствующее понятие. Определять принадлежность слова к конкретной части речи, пользоваться при этом известными опознавательными признаками. Находить в тексте слова нужной части речи, наблюдать за их ролью в тексте, за строением текста, за способами повышения точности и выразительностью речи. Создавать свои высказывания на основе различных источников, использовать глаголы, стремиться с их помощью к повышению точности и выразительности речи. Пользоваться всем комплексом орфографических умений. Устанавливать связи слов.</p>	<p>- Осознание языка как средства общения; представление о богатых возможностях русского языка; элементы коммуникативного мотива освоения русского языка, становление положительного отношения к его изучению. <b>(Л.)</b></p> <p>- Коллективно ставить, принимать и сохранять учебную задачу. Выполнять необходимые действия для её решения, в том числе понимать и выполнять инструкции. Коллективно планировать свои действия, осуществлять их, выводить необходимый способ действия для решения практических (языковых и речевых) задач, фиксировать его или понимать его представление в словесной и схематичной форме; выполнять каждую операцию, использовать речь для регуляции своих действий. Контролировать действия «другого», проверять и оценивать «чужие» решения, осуществлять самоконтроль и самооценку своих действий и их результата. <b>(Р.)</b></p> <p>- Под руководством учителя вести наблюдения, извлекать из них информацию, размышлять над ней. Целенаправленно слушать учителя и читать учебный текст, находить новые сведения, соотносить их с</p>	<p><b>Отгадывают</b> кроссворд, <b>воспроизводят</b> значения недавно освоенных терминов. <b>Анализируют</b> строение текста, <b>характеризуют</b> слова как части речи. <b>Выявляют</b> и <b>выписывают</b> глаголы, <b>наблюдают</b> за их использованием в речи, <b>воображают себя</b> операторами, снимающими кино, <b>проводят аналогию</b> с делением плёнки на кадры; <b>сравнивают</b> исходный текст с неудачным пересказом, <b>обсуждают</b> недостатки, <b>делают вывод</b>; по выделенным «кадрам» сами <b>пересказывают</b> текст.</p> <p><b>Анализируют</b> строение и языковые средства отрывка. <b>Читают</b> информацию в учебнике, <b>сравнивают</b> её со своими наблюдениями, <b>получают совет</b>. <b>Анализируют</b> и <b>оценивают</b> представленные пересказы, <b>сравнивают</b> их с текстами писателей, <b>выявляют отличия</b>, <b>устанавливают роль</b> глаголов, <b>открывают «секреты»</b> писателей; <b>соотносят</b> текст с иллюстрацией к нему, <b>учатся выбору</b> и <b>употреблению</b> глаголов. <b>Анализируют</b> морфологические признаки слов, <b>списывают</b>, <b>решают орфографические задачи</b>.</p>
--	---	--	--



<p>3. Наблюдения за изменениями глаголов: по числам и родам или по числам и лицам («Как изменяются глаголы»)</p> <p>4. Знакомство с системой времён глагола</p> <p>5. Особенности изменения глаголов прошедшего и настоящего, будущего времени</p> <p>6-7. Закрепление изученного</p> <p>8. Как отличить глагол от других частей речи? («Глаголы ли слова <i>лежать, сидеть</i>? А <i>бег, ходьба</i>?»)</p> <p>9. Знакомство с понятием «неопределённая форма глагола» и её двумя</p>	<p>Характеризовать глаголы по освоенным признакам. Изменять глаголы. Находить и исправлять ошибки в употреблении глаголов.</p> <p>Выявлять глаголы по освоенным признакам, характеризовать и сравнивать их формы. Читать текст учебника, выделять и осмысливать нужные сведения. С помощью таблицы выявлять опознавательные признаки времён глагола, пользоваться ими. Выполнять способ действия, необходимый для определения времени глагола. Ставить глаголы в указанную форму, сравнивать формы. Вести рассуждения по обсуждаемой теме, участвовать в диалогах и коллективной беседе.</p> <p>Разграничивать слова разных частей речи, пользоваться для этого всем комплексом опознавательных признаков. Участвовать в коллективном обсуждении вопросов, высказывать свою точку зрения, слушать и стараться понимать чужую.</p> <p>Распознавать глагол среди других частей речи, характеризовать морфологические признаки, находить заданную форму в тексте. Ставить глагол в неопределённую форму, выполнять для этого необходимую последовательность действий. Образовывать от заданной неопределённой формы другие формы того же глагола., выполнять для этого соответствующие действия.</p> <p>Осознавать сущность понятия «орфограмма» и наличие нескольких видов орфограмм в</p>	<p>известными и использовать в практических целях. Пользоваться словарями учебника для решения поставленных вопросов. Понимать информацию, представленную в табличном, схематичном, изобразительном виде, анализировать её, сравнивать, переводить в словесную форму. Осознавать общий способ действия для решения определённых конкретных задач и выполнять его. (П-1.) Осуществлять целенаправленные наблюдения, действия анализа, сравнения, преобразования, аналогии, умозаключения, группировки, классификации, систематизации, обобщения. Подводить факты языка под определённые понятия, находить примеры нужных явлений в тексте. (П-2.) -Участвовать в коллективном обсуждении и решении вопросов, вести коллективный поиск, сотрудничать с учителем, одноклассниками и конкретным партнёром. Точно отвечать на вопросы, задавать вопросы. Высказывать своё мнение, выслушивать чужие мнения, соотносить их со своим, проявлять терпимость. Соблюдать нормы литературного языка, обнаруживать их нарушения и исправлять, проявлять при этом понимание, уважительное отношение к партнёру. Делиться приобретённой информацией с другими, в том числе дома, стараться донести и объяснить её, учитывать при общении особенности адресата. (К.)</p> <p>- Элементы способности оценивать свои трудности, готовность совместно с учителем искать пути их преодоления. (Л.)</p> <p>- Понимать и принимать учебную задачу. Планировать (в коллективной деятельности) общий способ действия для решения конкретной языковой задачи, понимать его фиксацию в схематичной форме; на основе модели словесно воспроизводить способ действия и практически выполнять его; использовать речь для регуляции своих действий. Осуществлять действия контроля и самоконтроля,</p>	<p><b>Анализируют</b> связи и изменения слов, <b>обнаруживают и исправляют</b> ошибки в образовании форм слов, <b>объясняют</b> исправления. <b>Выделяют и анализируют</b> формы глагола. <b>Систематизируют</b> и <b>обобщают</b> сведения об изменении глаголов, <b>фиксируют</b> информацию в таблице; <b>выявляют</b> неизвестный способ изменения, <b>осознают</b> новую учебную задачу.</p> <p><b>Наблюдают</b> за изменением глаголов в диалоге, <b>пытаются охарактеризовать</b> изменение, <b>осознают</b> отсутствие нужных знаний и коллективно <b>ставят учебную задачу</b>. <b>Анализируют</b> схему, <b>сопоставляют</b> её с проведёнными наблюдениями и <b>читают информацию</b> учебника для приобретения новых знаний. <b>Анализируют</b> таблицу, <b>сравнивают</b> отличительные признаки времён глагола, <b>выявляют</b> существенные. <b>Выводят способ действия</b> для распознавания времён глагола, <b>уточняют</b> его по памятке и <b>осваивают применение</b>. <b>Сравнивают</b> способы изменения глаголов различных временных форм, <b>в парах анализируют</b> информацию таблицы, <b>систематизируют</b> сведения по таблице и словесному плану; <b>применяют новую информацию</b>, с её помощью <b>ведут рассуждения</b>.</p> <p><b>Обсуждают</b> и <b>оценивают</b> мнение персонажа, <b>высказывают</b> свою точку зрения, <b>уточняют</b> состав необходимых действий по учебнику. <b>Сравнивают</b> изменения частей речи, <b>действуют</b> со словами, <b>выводят</b> способ определения части речи, <b>проверяют</b> его по памятке в учебнике. <b>Размышляют</b> над вопросом персонажа, <b>читают информацию</b> в учебнике для ответа на заданный вопрос. Анализируют слова, <b>сравнивают</b> их, <b>классифицируют, преобразуют</b>.</p> <p><b>Находят</b> в тексте нужную форму, <b>сравнивают</b> с другой формой, <b>выявляют</b> отличия. <b>Читают</b> сообщение в учебнике, <b>приобретают</b> новую информацию. По опознавательным признакам <b>выявляют</b> в тексте заданную форму глагола, <b>преобразуют</b> её в другую, <b>наблюдают</b> за</p>
--	--	--	---

<p>вопросами. Способ нахождения неопределённой формы глагола («Поговорим о начальной форме глагола»)</p> <p><i>10. Закрепление изученного</i></p> <p><b>11.</b> Строение и написание глаголов в неопределённой форме</p> <p><b>12.</b> Закрепление изученного</p> <p><i>13. Обучение нахождению неопределённой формы глагола и правописанию в ней суффиксов перед -ть</i></p> <p><i>14. Закрепление изученного</i></p> <p><b>15.</b> Прошедшее время глагола: его значение, приметы и особенности изменения: понятие о родовых окончаниях («Размышляем о прошедшем времени»)</p> <p><b>16.</b> Закрепление сведений о глаголах прошедшего</p>	<p>глаголах неопределённой формы. Распознавать неопределённую форму глагола и применять правило о написании <b>Ь</b>; пользоваться словарём учебника для выяснения и запоминания букв гласных в суффиксах глаголов. Самостоятельно читать материалы учебника, в том числе инструкции, пользоваться информацией в практических целях; пользоваться словарями учебника. Строить высказывания, участвовать в обсуждении вопросов, соблюдать правила сотрудничества и речевого поведения.</p> <p>Выделять глаголы среди других частей речи, определять морфологические признаки, изменять форму слова, выявлять различия по смыслу и по форме; осознавать значение, передаваемое родовыми и личными окончаниями; понимать смысл соответствующих терминов. Сравнить, классифицировать, преобразовывать слова по указанным признакам. Наблюдать за особенностями значений, передаваемых разными формами. Выявлять роль временных форм глаголов в речи; замечать в художественном тексте языковые средства, создающие его выразительность. Использовать формы глагола в своей речи, стремиться к повышению её точности и выразительности. Выявлять слова, требующие уточнения лексического значения; пользоваться словарём для его выяснения. Соблюдать литературные нормы в употреблении отдельных глаголов.</p>	<p>оценки и самооценки как выполненных действий, так и результата. <b>(Р.)</b></p> <p>- Понимать информацию, представленную в словесной и модельной форме, использовать её для решения практических задач; понимать и применять разные способы фиксации информации. Осознавать и использовать общий способ действия для решения конкретных задач. <b>(П-1.)</b> Осуществлять коллективные целенаправленные наблюдения, анализ, делать умозаключения, выводы; проводить сравнение, группировку, преобразования, вести рассуждения, устанавливать причинно-следственные связи; находить примеры различных явлений в тексте <b>(П-2.)</b></p> <p>- Участвовать в совместной деятельности, в том числе поисковой; высказывать свою точку зрения, слушать собеседников. Строить короткие сообщения. Передавать приобретённую информацию с другим, учить ею пользоваться. <b>(К.)</b></p> <p>- Представление о богатых возможностях русского языка, о способах повышения точности и выразительности речи. Элементы коммуникативного мотива изучения предмета «Русский язык», осознанного отношения к качеству своей речи. Элементы способности оценивать свои достижения и трудности. <b>(Л.)</b></p> <p>- Коллективно ставить, понимать и сохранять учебную задачу, сознательно выполнять действия для её решения. Планировать общий способ действия для решения конкретных задач, последовательно выполнять все операции, использовать речь для регуляции своих действий. Осуществлять действия контроля и самоконтроля, оценки и самооценки. Оценивать свои достижения, трудности, соотносить свою оценку с оценкой учителя, адекватно воспринимать её. <b>(Р.)</b></p> <p>- Коллективно вести целенаправленные наблюдения, извлекать из них определённую информацию; читать учебник и слушать учителя для приобретения, уточнения и перепроверки сведений; пользоваться</p>	<p>последовательностью выполняемых действий, <b>уточняют и дополняют</b> сведения о вопросах к глаголам в неопределённой форме. <b>Выводят способ действия</b> для постановки глагола в неопределённую форму, <b>пользуются</b> схематической опорной моделью, <b>проговаривают</b> нужный способ действия и <b>применяют</b> его. <b>Преобразуют</b> формы глаголов, <b>комментируют</b> свои действия, <b>фиксируют</b> их, <b>используют</b> <b>схему-план</b>. <b>Систематизируют</b> новые сведения по вопросному плану, <b>строят сообщения</b>, рассказывают о новых знаниях и умениях дома.</p> <p><b>Выявляют</b> глаголы и <b>характеризуют</b> их по указанным признакам. <b>Читают</b> сообщение и <b>выделяют</b> новые сведения. <b>Анализируют</b> глаголы, <b>ставят</b> их в указанную форму, <b>ведут рассуждение</b>, <b>проговаривают</b> и <b>комментируют</b> свои действия. <b>Выявляют</b> наличие новой орфограммы, <b>читают</b> учебник, <b>узнают</b> о способе решения задачи и <b>решают</b> её по словарю. <b>Пользуются словарём</b>, <b>группируют</b> и <b>записывают</b> слова. <b>Сравнивают</b> глаголы по смыслу, <b>выбирают</b> нужные и <b>конструируют</b> текст. <b>Решают</b> различные орфографические задачи, <b>используют</b> освоенные <b>способы действия</b>, <b>комментируют</b> и <b>объясняют</b> свои решения. <b>Анализируют</b>, <b>сравнивают</b>, <b>классифицируют</b> и <b>группируют</b> слова, <b>преобразуют</b> формы слов. <b>Находят</b> и <b>исправляют</b> ошибки в образовании форм глаголов, <b>обращаются к словарю</b>, <b>наблюдают</b> за формой глаголов в словаре, <b>делают умозаключение и вывод</b> о значимости умения ставить глагол в неопределённую форму. <b>Анализируют</b> тексты и <b>составляют свои сообщения</b>.</p> <p><b>Наблюдают</b> за употреблением глаголов, <b>определяют</b> время, <b>группируют</b> по указанному признаку, <b>сравнивают</b> формы, <b>преобразуют</b> их и вновь <b>сравнивают</b>. <b>Делают умозаключение</b>, объясняя название «родовые окончания». <b>Систематизируют</b> ранее изученное, <b>читают</b> учебник и <b>выявляют</b> новые сведения. <b>Изменяют</b> глаголы в соответствии с установкой, <b>действуют</b> по установленному <b>способу действия</b>, <b>рассуждают</b>, <b>читают</b> и <b>применяют рекомендации</b>, <b>советы</b>.</p> <p><b>Устанавливают</b> связи слов, <b>выявляют</b> слова с неясным значением, <b>пользуются словарём</b> для выяснения значения. <b>Анализируют</b> слова, <b>осознают</b> учебные задачи,</p>
---	--	---	--

<p>времени; обучение выбору родовых окончаний</p> <p><b>17.</b> Использование глаголов прошедшего времени в речи; работа над их правильным написанием</p> <p><b>18.</b> <i>Закрепление изученного</i></p> <p><b>19.</b> Особенности глаголов настоящего времени: понятие о личных окончаниях («Из прошлого – в настоящее»)</p> <p><b>20.</b> Определение и образование форм глагола; наблюдения за употреблением в речи глаголов настоящего времени</p> <p><b>21-22.</b> Знакомство с двумя формами будущего времени. Обучение распознаванию глаголов будущего времени и их изменению («Из настоящего – в будущее»)</p> <p><b>23.</b> Повторение изученного о глаголе, его начальной форме и изменении по временам («Проверь свои умения»)</p>	<p>Применять весь комплекс орфографических умений, правильно писать слова с освоенными непроверяемыми орфограммами.</p>	<p>для тех же целей словарями учебника. Понимать информацию, представленную в изобразительной форме переводить её в словесную. Применять общий способ действия для решения конкретных практических задач. <b>(П-1.)</b> Проводить целенаправленные наблюдения, выполнять анализ, сравнение, преобразование, конструирование; находить примеры указанных фактов языка в тексте; делать умозаключения, выводы, обобщения. <b>(П-2.)</b></p> <p>- Участвовать в совместной деятельности, в коллективном обсуждении вопросов, соблюдать правила речевого поведения. Высказывать своё мнение, стремиться к пониманию других точек зрения. Строить небольшие устные и письменные высказывания стараться выбирать средства языка с учётом конкретной речевой ситуации. <b>(К.)</b></p>	<p><b>планируют</b> способ действия для их решения, <b>выполняют</b> его. <b>Сравнивают</b> смысл предложений, слова по значению и строению, <b>устанавливают</b> их <b>взаимосвязь</b>. <b>Наблюдают</b> за использованием глаголов в речи, <b>выявляют недочёты, объясняют</b> и <b>исправляют</b> их. <b>Выбирают</b> наиболее точные слова и <b>конструируют</b> предложения. <b>Выявляют</b> и <b>осмысливают</b> секреты писателей, <b>обобщают</b> и <b>систематизируют</b> их.</p> <p><b>Наблюдают</b> за употреблением и изменением глаголов в тексте, <b>анализируют</b> глаголы, <b>изменяют</b> их форму, <b>заполняют</b> таблицу. <b>Систематизируют</b> изученное и <b>дополняют</b> информацию, <b>читая</b> учебник. <b>Анализируют</b> предложения и слова, <b>выбирают</b> глаголы по указанному признаку, <b>обобщают</b> сведения о значении форм настоящего времени. <b>Сравнивают</b> тексты по указанному признаку, <b>анализируют</b> формы глаголов, <b>преобразуют</b> их. <b>Выявляют</b> и с помощью словаря <b>устраняют</b> нарушения норм языка; <b>анализируют, сравнивают</b> значения слов, <b>выбирают</b> нужные, <b>конструируют</b> предложения. <b>Наблюдают</b> за секретами писателей в использовании слов; <b>находят</b> в тексте слова <b>по указанным признакам</b>.</p> <p><b>Находят</b> глаголы по указанным признакам, <b>уточняют</b> порядок действий; <b>выявляют</b> новые сведения и <b>применяют</b> их. <b>Классифицируют</b> глаголы, <b>изменяют</b> их, <b>обсуждают</b> наблюдения, <b>решают</b> орфографические задачи. <b>Анализируют</b> текст, <b>выделяют</b> части, <b>характеризуют</b> глаголы, <b>наблюдают</b> за значениями слов. <b>Анализируют</b> и <b>оценивают</b> приведённые ответы учеников, <b>высказывают</b> своё мнение, <b>сравнивают</b> его с мнением авторов. <b>Выбирают</b> задание для выполнения; <b>анализируют</b> слова, <b>образуют</b> различные их формы и <b>группируют</b>. <b>Систематизируют</b> сведения, <b>готовят вопросы</b> для взаимоконтроля.</p> <p><b>Анализируют</b> процесс решения задачи, <b>выявляют</b> ошибочные действия и <b>вносят исправления</b>. <b>Уточняют</b> <b>способы</b> действия, <b>выполняют</b> их, <b>осуществляют</b> <b>взаимоконтроль</b>. <b>Преобразуют, конструируют</b> текст. <b>Анализируют</b> слова словаря под указанным углом зрения, <b>выбирают</b> и <b>выписывают</b> нужные. <b>Сравнивают</b> слова, <b>выявляют сходство и различие, группируют, списывают, определяют</b> нужные буквы.</p>
--	---	---	--

<p>24. Правописание суффиксов и окончаний в глаголах прошедшего времени. Повторение различных вопросов орфографии. Подготовка к контрольной работе</p> <p>25-26. Закрепление изученного</p> <p>27. Диктант</p>			<p><b>Выбирают</b> задание для выполнения; <b>находят</b> в тексте слова по указанным признакам, <b>выписывают</b> их. <b>Анализируют, классифицируют и группируют</b> слова по различным признакам. <b>Списывают, пишут под диктовку, решают</b> орфографические задачи, <b>обсуждают</b> решения, <b>осуществляют</b> взаимо- и самоконтроль. <b>Оценивают</b> свои умения.</p>
<p><b>Учимся рассказывать о действиях (5 ч.)</b></p> <p>28. Изложение с изменением лица: пересказ текста от 1-го лица</p> <p>29. Изложение текста-воспоминания (или создание собственного по аналогии)</p> <p>30. Знакомство с особенностями текстов инструктивного характера. Написание инструкций об изготовлении ёлочной гирлянды</p> <p>31. Создание текста «Как я сделаю...»</p>	<p>Понимать тему, главную мысль текста, логику развития мысли, особенности построения текста и использования в нём языковых средств. Письменно (после коллективной подготовки) подробно пересказывать текст, внося в него требуемые изменения и сохраняя другие особенности оригинала. Осознанно передавать содержание и пользоваться средствами языка. Проверять и улучшать воспроизведённый текст.</p> <p>Письменно создавать текст инструктивно характера на основе различных видов помощи (рисунков, фрагментов предложений, опорных слов). Использовать весь комплекс орфографических умений. Проверять и редактировать написанное.</p> <p>Письменно создавать деловой текст повествовательного характера на основе серии рисунков. Определять его содержание, последовательность предложений, выбирать языковые средства с</p>	<p>- Осознание языка как средства общения, а себя – как носителя русского языка. Представление о богатых возможностях русского языка, желание их использовать. Осознание необходимости контроля за своей речью. <b>(Л.)</b></p> <p>- Понимать и сохранять учебную задачу. Планировать свои практические действия и переводить их в словесную форму. Планировать речевые действия по подготовке пересказа или созданию своего текста и выполнять намеченный план. Выполнять необходимые учебные действия в умственной форме. Осуществлять самоконтроль. Контролировать и оценивать свои речевые действия как по ходу их выполнения, так и после завершения. <b>(Р.)</b></p> <p>- Понимая учебную задачу, слушать учителя и одноклассников. Понимать прочитанное, а также информацию, представленную в изобразительной форме, переводить её в форму словесную. Пользоваться различными видами помощи, в том числе представленной группами ключевых слов. Осознавать общий способ решения речевой задачи. <b>(П-1.)</b></p> <p>Осуществлять анализ, сравнение, преобразование, конструирование, а также оценку созданного речевого продукта. <b>(П-2.)</b></p> <p>- Участвовать в коллективном обсуждении вопросов, в совместной деятельности, осуществлять взаимопомощь; задавать вопросы и отвечать на них; высказывать свою точку зрения.</p> <p>Понимать зависимость характера речи от задач и</p>	<p><b>Анализируют и обсуждают</b> текст; <b>выявляют</b> средства выразительности речи, средства передачи определённых значений; <b>сравнивают</b> средства языка. <b>Преобразуют</b> текст в заданном направлении, <b>наблюдают</b> за изменениями в использовании языковых средств. <b>Выбирают</b> более точные слова и выражения, <b>конструируют</b> отдельные предложения. <b>Осознают</b> последовательность событий, ход развития мысли, обсуждают их; <b>воспроизводят</b> текст в соответствии с установкой.</p> <p><b>Осознают</b> речевую задачу, <b>обсуждают</b> её; <b>знакомятся</b> со способом решения, <b>планируют</b> будущие действия, <b>определяют</b> количество частей в тексте. <b>Рассматривают</b> рисунки, <b>анализируют</b> опорные слова, коллективно <b>конструируют</b> первые предложения. <b>Работают в парах: обмениваются</b> своими высказываниями, <b>слушают друг друга, осуществляют взаимопомощь и самоконтроль.</b> <b>Создают</b> текст, <b>проверяют и редактируют</b> его.</p> <p><b>Рассматривают</b> рисунки и <b>знакомятся</b> с текстом; <b>планируют</b> практические действия и <b>обдумывают</b> отбор слов, порядок предложений, <b>обсуждают</b> их и</p>

<p><b>32.</b> Написание новогодних поздравлений</p>	<p>учётom решаемой речевой задачи. Применять весь комплекс орфографических умений. Проверять и совершенствовать написанное.</p> <p>Создавать небольшое речевое произведение с учётом конкретной речевой ситуации. Определять содержание и выбирать языковые средства с учётом реального адресата, условий и задач общения. Проверять и улучшать написанное.</p>	<p>условий общения. Учитывать при создании высказывания характер адресата и решаемую речевую задачу. Определять содержание своего высказывания, последовательность мыслей, раскрываемую главную мысль, выбирать средства языка с учётом задач и условий общения. Соотносить созданное речевое произведение с замыслом, с речевой ситуацией и при необходимости совершенствовать написанное.</p>	<p><b>конструируют.</b> Создают текст с опорой на словесные «заготовки» или рисунки. <b>Проверяют</b> ясность текста, соответствие своему назначению; <b>редактируют</b> его.</p> <p><b>Обсуждают</b> назначение поздравлений, требования этого жанра; <b>обмениваются</b> мыслями, советами. <b>Определяют</b> адресата, содержание поздравления, <b>выбирают</b> средства языка, <b>советуются</b>, <b>пишут</b> и <b>совершенствуют</b> свои поздравления.</p>
---	---	---	---

<p align="center"><b>III четверть (44 ч.:36 /8 р.)</b></p>			
<p align="center"><b>Что мы знаем о частях речи? (16 ч.: 12/4 р.)</b></p>			
<p><b>1.</b> Повторение изученного о частях речи («Какие части речи тебе знакомы?»)</p> <p><b>2.</b> <i>Закрепление изученного</i></p> <p><b>3.</b> Сходство и различие имён существительных и имён прилагательных («Чем похожи и чем различаются два имени: имя существительное и имя прилагательное?»)</p>	<p>Выявлять принадлежность слова к той или иной части речи, определять морфологические признаки слова, выполнять для этого необходимый способ действия. Сравнить слова по освоенным признакам. Ставить слова изучаемых частей речи в указанную форму, находить формы слов в текстах. Устанавливать связи слов по смыслу и по форме. Анализировать слова как части речи, строение слов; понимать значения, передаваемые некоторыми суффиксами и окончаниями (простые случаи). Различать однокоренные слова и формы слов, находить их в текстах. Различать изменяемые и неизменяемые слова. Различать в словах два значения: основы и окончания. Выявлять в</p>	<p>- Элементы способности оценивать свои достижения, осознавать границу собственных знаний и умений. Желание использовать разнообразные средства языка и осуществлять контроль за их выбором. Становление положительного отношения к изучению русского языка. <b>(Л.)</b></p> <p>- Ставить, принимать и сохранять учебную задачу. Планировать свои действия для решения конкретных языковых и речевых задач, отражать план действий в памятках, осуществлять действия, использовать речь для регуляции своих действий. Выполнять действия самоконтроля по ходу деятельности и после завершения, вносить необходимые коррективы на различных этапах, проверять и оценивать «чужие» решения. <b>(Р.)</b></p> <p>- Читать и понимать указанный учебный текст, уточнять свои знания. Пользоваться памятками учебника для решения поставленных вопросов. Понимать информацию, представленную в схематичном виде, анализировать её, сравнивать, переводить в словесную форму. Осознавать общий</p>	<p><b>Выбирают</b> предложения для оценки своего отношения к учению, к школе; <b>допрашивают</b> предложения, <b>формулируют</b> мысль. <b>Определяют</b> принадлежность слов к частям речи, <b>сравнивают</b> слова. <b>Устанавливают</b> значения, переданные суффиксом -л, окончаниями глаголов; <b>характеризуют</b> грамматические признаки слов. <b>Анализируют</b> текст, с точки зрения использованных частей речи, <b>изменяют</b> слова по указанным параметрам; <b>выполняют</b> инструкции, <b>уточняют</b> общие способы действия при анализе и записи слов. <b>Готовят сообщения</b> о частях речи в русском языке.</p> <p><b>Обдумывают</b> проблему, сформулированную в теме урока, <b>обсуждают</b> ответ на заданный в учебнике вопрос. <b>Анализируют</b> и <b>сравнивают</b> слова, <b>находят основания</b> для их объединения; <b>классифицируют</b> слова по заданным признакам. <b>Сравнивают</b> слова по возможности изменения, <b>выявляют связь</b> между способностью слова к изменению и наличием окончания, <b>делают умозаключение, вывод.</b> <b>Устанавливают связи</b></p>

<p>4. Отличие глаголов от других частей речи. Способ нахождения неопределённой формы глагола; суффиксы перед <i>-ть</i> («Как отличить глагол от других частей речи? Что известно о неопределённой форме глагола?»)</p> <p>5. Определение времени глагола; разграничение форм настоящего и будущего времени («Как определить время глагола? Когда глаголы изменяются по лицам?»)</p> <p>6-7. Знакомство с памяткой анализа глагола как части речи («Учимся анализировать (разбирать) глагол как часть речи»). Анализ глагола как части речи.</p> <p>8. Повторение способов решения различных орфографических задач; правописание глаголов в неопределённой форме</p>	<p>текстах слова, формы слов, обеспечивающие точность и выразительность речи. Участвовать в коллективном обсуждении вопросов, выполняя правила речевого поведения. Самостоятельно читать материалы учебника, извлекать информацию, следовать инструкциям. Применять освоенные правила письма, выполнять предписываемые ими действия.</p> <p>Осознавать сущность понятия «орфограмма», по освоенным признакам обнаруживать</p>	<p>способ действия для решения определённых конкретных задач и выполнять его. <b>(П-1.)</b> Наблюдать за языковым материалом, осуществлять целенаправленные действия анализа, сравнения, преобразования, аналогии, умозаключения, группировки, классификации, систематизации, обобщения. Проявлять лингвистическое мышление. Коллективно устанавливать причинно-следственные связи, делать умозаключения, выводы, обобщения. <b>(П-2.)</b></p> <p>- Участвовать в общей беседе, искать ответ на поставленный вопрос, сотрудничать с учителем, одноклассниками и конкретным партнёром. Точно отвечать на вопросы, задавать вопросы. Строить короткие сообщения. Передавать приобретённую информацию другим, учить ею пользоваться. <b>(К.)</b></p>	<p>слов по смыслу и по форме. <b>Повторяют общие способы действия</b> при решении различных орфографических задач, <b>планируют</b> операции и <b>выполняют</b> их. <b>Готовят ответы</b> на вопросы заголовка.</p> <p><b>Сравнивают</b> слова по значению и строению, <b>выявляют</b> части слов, делающие слова похожими и одновременно различными, <b>классифицируют</b> слова по частям речи, <b>доказывают</b> решение. <b>Группируют</b> слова по частям речи, <b>преобразовывают</b> и <b>изменяют</b> слова, <b>выявляют различия</b> по смыслу и по форме. <b>Наблюдают</b> за строением глаголов, <b>делают умозаключения</b> об особенностях глаголов и их форм. <b>Решают</b> различные орфографические задачи.</p> <p><b>Обсуждают</b>, значение каждого времени, <b>осмысливают</b> особенности форм; <b>тренируются в выполнении общего способа действия</b> для определения времени глагола, <b>анализируют</b> и <b>используют</b> внешние приметы каждого из времён. <b>Наблюдают за значениями</b>, скрытыми в окончаниях разных времён, <b>сравнивают</b> их, <b>делают умозаключение</b> о различии значений, передаваемых глагольными окончаниями. <b>Находят</b> глаголы в текстах, <b>характеризуют</b> их признаки, <b>выявляют</b> и <b>обсуждают выбор</b> автором формы глагола; <b>учатся употреблять</b> в речи глаголы в разных формах.</p> <p><b>Сравнивают</b> назначение различных видов анализа (разбора) слов, <b>дополняют</b> систему новым видом разбора, <b>включают</b> его в ряд уже известных. <b>Составляют</b> план характеристики глагола, <b>сравнивают</b> его с планом в учебнике, <b>осознают</b> последовательность действий и <b>выполняют</b> их, <b>пользуются</b> образцом анализа глагола в устной и письменной форме. <b>Систематизируют</b> сведения о глаголе, <b>анализируют, сравнивают, изменяют</b> глагольные формы, <b>осмысливают</b> использование новых терминов, <b>выявляют «прирост»</b> своих знаний. <b>Выполняют различные вида анализа</b> слов, <b>решают</b> разнообразные орфографические задачи, <b>ориентируются</b> при этом <b>на общий способ</b> орфографического действия. <b>Работают со словарями</b> учебника.</p>
--	---	---	--

<p><b>9-10.</b> Знакомство со способом выбора между -тся и -ться в глаголах («Ещё об одной опасности письма») Освоение правила выбора между -тся и -ться в глаголах</p> <p><i>11. Закрепление изученного</i></p> <p><b>Снова пересказываем и рассказываем (5 ч.: 4/1 р.)</b></p> <p><b>12-14.</b> Изложения. Обучение составлению плана, детализации действий, словесному рисованию с помощью глаголов настоящего времени («Снова пересказываем и рассказываем»)</p> <p><b>15.</b> Создание рассказа по картинкам</p> <p><i>16. Создание рассказа о проделках животных по личным впечатлениям</i></p>	<p>орфограммы, в том числе ранее неизвестную. Выявлять новую орфограмму, пользоваться новым орфографическим правилом, выполнять всю необходимую последовательность действий.</p> <p>Коллективно анализировать текст: понимать тему и его главную мысль, отражать тему и главную мысль в заглавии; наблюдать за построением текста, за связью предложений, выявлять и озаглавливать его части, осознавать смысл действия по составлению плана; замечать средства языка, повышающие выразительность текста. Письменно пересказывать текст и создавать небольшие тексты повествовательного характера на основе разных источников; после записи улучшать текст. Пользоваться орфографическими умениями при оформлении записи.</p>	<p>Пересказывать и создавать письменные тексты, использовать речевые секреты писателей, стараясь соблюдать нормы литературного языка, проявлять чувство слова, заботиться о точности и ясности выражения мысли, выбирать для этого языковые средства. <b>(К.)</b></p>	<p><b>Анализируют</b> языковой материал, <b>делают умозаключение</b> о наличии орфограммы, <b>выявляют</b> её опознавательные признаки, <b>выводят способ действия</b> для решения новой орфографической задачи и <b>проверяют своё предположение</b> по учебнику. <b>Осваивают способ решения</b> новой задачи <b>комментируют</b> выполняемые действия, <b>используют</b> новую терминологию; <b>классифицируют, группируют, изменяют</b> слова; <b>применяют</b> ранее изученные орфографические правила.</p> <p><b>Сравнивают</b> слова заголовка по значению и строению, <b>выявляют</b> сходство и различие. <b>Читают</b> и коллективно <b>анализируют</b> тексты с точки зрения темы, главной мысли, построения, использованных языковых средств. <b>Озаглавливают</b> тексты и его части; <b>осмысливают</b> понятие «план», <b>анализируют</b> готовые образцы планов и <b>составляют</b> свои. <b>Наблюдают</b> за выбором языковых средств, за построением предложений и их связью, делают выводы о «секретах» авторов. <b>Соотносят</b> тексты и иллюстрации, <b>дополняют</b> (при наличии задания) тексты своими суждениями.</p> <p><b>Воспроизводят</b> повествовательные тексты, <b>накапливают опыт</b> построения таких текстов, <b>обсуждают</b> способ действия при составлении плана; <b>учатся пользоваться</b> разными формами глаголов; <b>пишут</b> изложения, целенаправленно <b>перечитывают</b> их, <b>ищут возможности для улучшения, редактируют</b> их. <b>Применяют</b> весь комплекс орфографических умений.</p> <p><b>Анализируют</b> рисунки как источник будущего текста, <b>обмениваются</b> личными наблюдениями на заданную тему; <b>обсуждают</b> (коллективно и в парах) общее построение собственного текста, выбор слов, их форм, построение предложений, их связь друг с другом. <b>Создают</b> свои тексты, <b>проверяют</b> и <b>редактируют</b> их.</p>
<b>Возвращаемся к разговору о предложении (16 ч.: 13/3 р.)</b>			
<p><b>1.</b> Повторение изученного о предложении («Что ты знаешь о предложении?»)</p>	<p>Различать понятия «части речи» и «члены предложения», понимать смысл понятий «главные» и «второстепенные» члены предложения, осознавать главные члены как основу предложения. Выделять в предложениях главные</p>	<p>- Осознание языка как средства устного и письменного общения, а себя – как носителя русского языка: становление интереса к изучению русского языка, уважения к нему. Осознание важности правильного построения предложений для выражения и понимания мыслей. Элементы способности оценивать свои достижения и</p>	<p><b>Обсуждают</b> ответ на вопрос заголовка, <b>систематизируют</b> изученное. <b>Анализируют</b> предложения с точки зрения передаваемого значения; <b>выявляют</b> границы предложений, <b>аргументируют</b> решение. <b>Разграничивают</b> набор слов и предложение, <b>уточняют</b> опознавательные признаки предложений; <b>находят</b> в тексте предложения определённых видов,</p>

<p>2. Знакомство с понятием «член предложения» («Как слова- части речи становятся членами предложения?»)</p> <p>3. Понятие «главные члены» предложения, способ их выявления</p> <p>4. Упражнения в нахождении главных членов предложения; расширение сведений о подлежащем и сказуемом</p> <p>5. <i>Закрепление изученного</i></p> <p>6. Общее представление о второстепенных членах; предложения распространённые и нераспространённые. Характеристика предложения («Зачем нужны другие члены предложения?»)</p> <p>7. <i>Закрепление изученного</i></p> <p>8. Связь подлежащего со</p>	<p>и второстепенные члены, среди главных различать подлежащее и сказуемое. Устанавливать связи членов предложения, ставить от одного к другому вопросы «по смыслу» и «по форме», различать основу предложения и пары других его членов. Проводить синтаксический анализ простого предложения, характеризовать его по цели, интонации, наличию второстепенных членов, указывать главные. Распространять заданные предложения второстепенными членами, выявлять смысловые различия распространённых и нераспространённых предложений.</p> <p>Применять весь комплекс орфографических умений, правильно писать изученные слова с непроверяемыми орфограммами, пользоваться орфографическим словарём, списывать и писать под диктовку, проверять написанное и вносить коррективы.</p>	<p>трудности. (Л.)</p> <p>- Понимать, принимать, ставить и сохранять учебную задачу. Выполнять учебные действия в материализованной, речевой или умственной форме; использовать речь для регуляции своих действий. Понимать инструкции и следовать им в практической работе. Выполнять действия самоконтроля по ходу деятельности и после её завершения; вносить необходимые коррективы. Оценивать свои действия и полученный результат; сравнивать свою оценку и оценку учителя; адекватно воспринимать оценку учителя. (Р.)</p> <p>- Читать и понимать учебный текст, находить в нём определённые сведения, уточнять сделанные выводы, использовать информацию для решения практических задач. Понимать информацию, представленную в изобразительном, модельном, схематичном виде, интерпретировать её, переводить в словесную форму. Подбирать языковые примеры к схемам, моделям; находить в предложенных материалах примеры для иллюстрации определённых понятий, правил, закономерностей. Осознавать общий способ действия для решения различных языковых и речевых задач, ориентироваться на него при решении конкретных задач; осознавать возможность решения некоторых задач различными способами. (П-1.)</p> <p>Осуществлять действия анализа, синтеза, сравнения, классификации, группировки; устанавливать причинно-следственные связи; делать выводы, обобщения; подводить факты языка под понятия. (П-2.)</p> <p>- Участвовать в коллективной поисковой деятельности, соблюдать правила общения, речевого этикета. Высказывать по обсуждаемым вопросам свою точку зрения, слушать мнения других, стараться понимать их. Осознавать зависимость характера речи (отбора содержания и его организации, выбора языковых средств) от ситуации общения. Соблюдать нормы литературного языка, выяснять или уточнять их с помощью словаря. Развивать воображение.</p> <p>Создавать письменные тексты освоенных жанров, учитывать особенности жанра. Отбирать содержание и выбирать языковые средства с учётом ситуации</p>	<p><b>конструируют</b> предложения, <b>выполняют</b> при этом известный <b>общий способ действия</b>. <b>Анализируют</b> слова с указанных точек зрения.</p> <p>Целенаправленно <b>слушают</b> учителя (<b>читают</b> информацию в учебнике), <b>проводят аналогию</b> между строением предложения и составом семьи, <b>осмысливают понятие</b> «член предложения», <b>соотносят</b> его с другим – «часть речи»; <b>осознают</b> различие; <b>выявляют условие</b>, при котором слова становятся членами предложения. <b>Читают</b> учебник, <b>находят новые сведения</b>, <b>дополняют</b> ими имеющуюся информацию. <b>Соотносят понятия</b> «слово» и «член предложения», <b>устанавливают различие</b>, <b>сравнивают</b> количество слов и членов предложения в предложённой записи. <b>Конструируют</b> предложения и <b>составляют</b> свои, <b>выявляют</b> в них количество слов, членов предложения и разных частей речи, <b>сравнивают результаты количественного анализа</b>, <b>делают вывод</b> о несовпадении полученных данных, <b>подтверждают умозаключение</b> о различии обсуждаемых понятий.</p> <p><b>Проводят опыт: пробуют</b> предъявленные слова сделать членами предложения, <b>убеждаются</b> в невозможности построения предложения, <b>выявляют недостающие условия; пытаются ответить</b> на вопрос на персонажа. <b>Читают</b> сообщение в учебнике и <b>получают</b> новую информацию; <b>осмысливают понятие</b> «главные члены» предложения. <b>Выводят способ действия</b> для выявления главных членов предложения, <b>тренируются</b> в его применении. <b>Наблюдают</b> за способами выражения главных членов предложения, <b>расширяют сведения</b> о них, <b>выявляют</b> их в предложениях и <b>характеризуют</b>.</p> <p><b>Обобщают</b> проводившиеся наблюдения, <b>делают умозаключения</b> о наличии в предложении других членов; <b>продолжают наблюдения</b>, <b>ставят опыт</b>, <b>убеждаются</b> в необходимости второстепенных членов предложения для выражения мыслей и чувств. <b>Разграничивают</b> предложения и группы слов, <b>осваивают</b> новые термины, <b>знакомятся</b> с памяткой «Как характеризовать предложения?», <b>выявляют новые сведения</b>, <b>тренируются</b> в полной характеристике предложений.</p>
--	---	--	---



<p>сказуемым по смыслу и по форме (Устанавливаем связи слов»)</p> <p><b>9.</b> Обучение установлению связи слов в предложении и выписыванию различных пар членов предложений</p> <p><i>10. Закрепление изученного</i></p> <p><b>11-12.</b> Повторение и обобщение изученного о предложении и частях речи. Наблюдение за использованием частей речи</p> <p><b>13.</b> Совершенствование грамматических и орфографических умений.</p> <p><i>14. Подготовка к контрольной работе</i></p>		<p>общения. <b>(К.)</b></p>	<p><b>Обсуждают</b> связь главных членов предложения, <b>выполняют</b> определённую последовательность действий: <b>находят</b> подлежащее и сказуемое, <b>определяют</b> число и род слова-подлежащего, <b>ставят</b> в ту же форму слово-сказуемое и <b>записывают</b> нужное окончание; <b>выбирают</b> буквы гласных в суффиксах и в окончаниях глаголов, <b>наблюдают</b> за заменой постфиксов <i>-ся</i> и <i>-сь</i>; <b>исправляют</b> ошибки. <b>Анализируют</b> схемы построения предложений, с опорой на них <b>конструируют</b> предложения; <b>ставят опыты, наблюдают</b> за порядком слов в предложении, <b>выбирают</b> лучший; <b>выделяют</b> главные члены предложения и другие пары членов предложения, связанных по смыслу и грамматически, <b>начинают овладевать</b> необходимым способом действия. <b>Разграничивают</b> вопросы от одного члена предложения к другому «по смыслу» и «по форме», <b>осваивают их практическое применение.</b></p> <p><b>Анализируют</b> тексты с точки зрения их строения, построения предложений, <b>устанавливают</b> связи слов, <b>выделяют</b> пары членов предложения. <b>Наблюдают</b> за использованием средств языка, <b>характеризируют</b> способы усиления выразительности письменной речи. <b>Выбирают</b> наиболее точные слова и <b>конструируют</b> предложения. <b>Анализируют</b> и <b>оценивают</b> использование языковых средств в работах учащихся; <b>проверяют</b> работы с точки зрения грамотности, <b>выявляют</b> и <b>исправляют</b> ошибки, <b>аргументируют</b> исправления. <b>Обобщают</b> наблюдения о богатстве русского языка, <b>осваивают использование</b> различных по конструкции предложений; <b>убеждаются</b> в ограниченности своих знаний: не всем предложениям они могут дать характеристику, <b>разграничивают</b> предложения, структуру которых они могут или не могут охарактеризовать. <b>Систематизируют</b> изученные орфографические правила; <b>работают</b> с орфографическим словарём.</p> <p><b>Совершенствуют</b> приобретённые знания и умения, <b>обсуждают</b> (коллективно и в парах) имеющиеся трудности, <b>повторяют, уточняют</b> и <b>систематизируют</b> пройденное; <b>анализируют</b> языковой материал и <b>тренируются</b> в решении грамматико-орфографических и речевых вопросов (<b>упражняются</b> в синтаксическом разборе предложений, полном или частичном, в</p>
---	--	-----------------------------	---

<p>15. Диктант, проверочная работа</p> <p><b>Рисуем словесные картины и учим друг друга (2)</b></p> <p>16. Создание текстов изобразительного характера</p> <p>Создание текста-инструкции</p>	<p>Осознавать тему и главную мысль текста, раскрывать их. Письменно создавать словесные зарисовки и инструкции. Отбирать и использовать средства языка с учётом задач и условий общения.</p>		<p>установлении связи слов, <b>решают</b> орфографические задачи), <b>осуществляют</b> <b>взаимо- и самопроверку, взаим- и самоконтроль</b>; <b>делают обобщения; списывают и пишут</b> под диктовку, <b>применяют весь комплекс орфографических умений; работают со словарём.</b></p> <p><b>Пишут</b> диктант, <b>выполняют</b> все освоенные орфографические, а также грамматические (в соответствии с заданиями) <b>действия; осуществляют самоконтроль.</b></p> <p><b>Обсуждают</b> тему и главную мысль будущей зарисовки, возможные языковые средства; <b>ищут</b> сравнения, метафоры (без термина), <b>анализируют, обсуждают и оценивают</b> предлагаемые варианты, <b>выявляют</b> средства выразительности речи, средства передачи определённых значений, способы ухода от неоправданных повторов слов; <b>сравнивают</b> средства языка. <b>Планируют и создают</b> свои <b>тексты-зарисовки, проверяют их и редактируют.</b></p> <p><b>Обсуждают</b> требования к тексту-инструкции, план построения такого текста; <b>выделяют</b> основные части, <b>характеризуют</b> содержание каждой, <b>сравнивают и выбирают</b> языковые средства. <b>Создают</b> деловые <b>тексты, используют</b> специальные слова, <b>учатся избегать повторов</b> слов. <b>Проверяют и редактируют</b> свои тексты, <b>помогают друг другу, оценивают</b> работы друг друга.</p>
<b>И вновь о частях речи (12: 8/4р.)</b>			
<p>1. Повторение изученного об именах («Вспоминаем об именах»)</p>	<p>Выявлять принадлежность слова к определённой части речи по комплексу освоенных признаков, разграничивать слова самостоятельных и служебных частей речи. Сравнивать, классифицировать предложенные слова по указанным признакам. Определять морфологические признаки слова (род, число, падеж имени существительного имени прилагательного.</p>	<p>- Представление о богатых возможностях русского языка, о способах повышения точности и выразительности речи. Становление коммуникативного мотива изучения русского языка. <b>(Л.)</b></p> <p>- Понимать, принимать и сохранять учебную задачу, планировать и осуществлять действия для её решения. Выполнять учебные действия в речевой и умственной форме. Осуществлять <b>взаимо- и самоконтроль. (Р.)</b></p> <p>- Читать учебный текст, вычерпывать из него нужные сведения, дополнять свои знания, понимать информацию, представленную в модельном виде,</p>	<p><b>Обсуждают</b> особенности частей речи, <b>анализируют, сравнивают и классифицируют</b> слова; <b>читают</b> учебник и <b>углубляют</b> свои знания об именах существительных и именах прилагательных, <b>сопоставляют</b> части речи, проверяют свои решения по таблице на обложке в конце учебника; <b>пользуются</b> общим <b>способом действия</b> при определении частей речи; <b>расширяют</b> представление о тех семантических группах слов, которые относятся к именам существительным, <b>доказывают</b> принадлежность слов к группе имён существительных, <b>оперируют</b> для этого всем набором признаков: вопрос, значение, изменение. <b>Объясняют</b> значения слов, <b>выявляют</b> строение, <b>выделяют</b> однокоренные, <b>анализируют</b></p>

<p>2. Зависимость рода и числа имени прилагательного от рода и числа имени существительного. Знакомство со «Словарём трудностей» («Поговорим подробнее о роде и числе имён: существительных и прилагательных»)</p> <p>3. Освоение способа решения орфографических задач в окончаниях имён прилагательных</p> <p>4. О значении имён прилагательных <i>Тренировка в решении орфографических задач в окончаниях имён прилагательных</i></p>	<p>Применять орфографическое правило правописания безударных гласных в родовых окончаниях имён прилагательных в именительном падеже; выполнять всю необходимую для этого последовательность действий.</p>	<p>переводить её в словесную форму. Осознавать общий способ действия для решения задачи, применять его при решении конкретных задач. <b>(П-1.)</b> Анализировать, сравнивать факты языка, конструировать, устанавливать причинно-следственные связи, делать умозаключения, выводы. Классифицировать слова по заданным признакам, группировать их; действовать по алгоритму, подводить под понятия. <b>(П-2.)</b> - Участвовать в общей беседе, выполнять правила речевого поведения. Высказывать свои предположения, по обсуждаемым вопросам, слушать высказывания собеседников. Задавать вопросы и отвечать на вопросы других. Строить небольшие монологические сообщения научно-делового характера и слушать сообщения других. Анализировать и оценивать правильность употребления средств языка в речи, ясность выражения мысли; использовать освоенные способы устранения и предупреждения речевых недочётов. Делиться приобретённой информацией с другими, пересказывать её. Письменно пересказывать и создавать тексты освоенных жанров, выражать свои мысли и чувства, пользоваться средствами языка с учётом задач речи. <b>(К.)</b></p>	<p>звуковой состав, <b>группируют</b> слова.</p> <p><b>Сравнивают</b> значение и изменение однокоренных имён существительных и прилагательных, <b>выявляют</b> различие этих частей речи по признаку рода, <b>делают умозаключение</b> о способе разграничения этих имён. <b>Группируют</b> слова по указанному признаку, <b>осознают трудности</b> в определении рода некоторых слов; <b>знакомятся</b> со словарём «Какого рода и числа слово? Словарь трудностей», <b>пользуются</b> им для решения поставленных задач. <b>Устанавливают связи</b> слов, <b>делают вывод</b> о необходимости для правильной связи слов узнавать род имени существительного. По вопросам <b>определяют</b> окончания имён прилагательных. <b>Наблюдают</b> за изменением имён прилагательных по родам в единственном и во множественном числе, <b>делают вывод</b> об отсутствии такого изменения во множественном числе, проверяют его по учебнику. <b>Устанавливают связи</b> слов и <b>определяют</b> род и число имён существительных и прилагательных.</p> <p><b>Анализируют</b> и <b>осмысливают</b> схематически представленную информацию о способах определения безударных окончаний имён прилагательных, <b>формулируют</b> выявленную закономерность словесно; <b>определяют</b> необходимую последовательность действий. <b>Планируют</b> алгоритм определения безударного окончания имени прилагательного и <b>осуществляют</b> его, <b>комментируют</b> свои действия.</p> <p><b>Выявляют</b> в тексте имена прилагательные, <b>устанавливают</b> их <b>связи</b> с именами существительными. <b>Расширяют представление</b> о разновидностях имён прилагательных (узнают об именах прилагательных со значением принадлежности). <b>Восстанавливают</b> пропущенные названия падежей, <b>определяют</b> падежи имён существительных и <b>упражняются</b> в изменении по падежам имён: существительных и прилагательных. <b>Анализируют</b> текст, <b>выбирают</b> нужные по смыслу слова и <b>конструируют</b> сочетания слов, <b>выполняют</b> необходимые <b>рассуждения</b> и <b>определяют</b> окончания имён прилагательных.</p> <p><b>Знакомятся</b> с планом морфологического разбора имён существительных и имён прилагательных, <b>сравнивают</b></p>
--	---	--	--

<p>5. Представление памятки анализа имени существительного и имени прилагательного как части речи</p> <p>6. Знакомство с правилом написания <b>ь</b> на конце имён существительных после шипящих и его освоение («Снова о ь»)</p> <p>7. Повторение изученного, обобщение; подготовка к контрольной работе</p> <p>8. <i>Закрепление изученного</i></p> <p>9. Диктант</p> <p>10. Работа над грамматической правильностью речи; формирование умения пользоваться «Словарём трудностей» («Учимся правильно употреблять слова»)</p> <p>11. Изложение: обучение правильности и точности речи («Расскажи другим весеннюю</p>	<p>Определять наличие орфограммы и пользоваться новым орфографическим правилом: правописание <b>ь</b> в после шипящих на конце имён существительных в именительном падеже.</p> <p>Стараться соблюдать нормы литературного языка. Пользоваться словарём учебника «Какого рода и числа слово?» для решения вопросов правильности речи.</p> <p>Осознавать тему и главную мысль текста, понимать его строение, выбор языковых средств. Письменно пересказывать текст, осознанно сохраняя особенности</p>		<p>его с планом разбора глагола, <b>делают вывод</b>, что план анализа единый, <b>учатся проводить</b> морфологический разбор слов.</p> <p><b>Сравнивают</b> слова, определяют их грамматические признаки, <b>делают умозаключение</b> о написании <b>ь</b> в именах существительных женского рода с шипящими на конце; <b>проверяют</b> заключение по учебнику и <b>выводят</b> орфографическое <b>правило</b>. <b>Убеждаются</b> в наличии орфограммы на конце существительных после шипящих, <b>фиксируют вывод</b> схематически, <b>формулируют</b> и <b>аргументируют</b> его. <b>Определяют способ действия</b> для решения орфографической задачи, <b>сверяют</b> его с учебником, <b>планируют</b> свои действия и <b>осуществляют</b> их при записи слов; <b>пользуются словарём</b> «Какого рода и числа слово?». <b>Анализируют</b> «работу» <b>ь</b>, <b>классифицируют</b> и <b>группируют</b> слова; <b>подбирают</b> синонимы для объяснения значения слов, <b>проверяют</b> записи. <b>Выбирают</b> задания для выполнения, <b>осуществляют взаимоконтроль</b>.</p> <p><b>Повторяют</b> и <b>систематизируют</b> изученное, <b>отрабатывают</b> введённые способы действия, обеспечивающие решение грамматических и орфографических задач; коллективно <b>выявляют</b> трудности в выполнении действий, находят и <b>исправляют</b> специально предъявленные ошибки в способе действия и его результате; <b>осуществляют</b> <b>взаимо- и самоконтроль</b>, <b>оценивают</b> свои умения, <b>совершенствуют</b> их.</p> <p><b>Пишут</b> диктант и <b>выполняют</b> грамматические задания. <b>Осуществляют самоконтроль</b>.</p> <p><b>Осваивают</b> слова «трудного» рода и числа, <b>учатся</b> <b>правилам согласования</b> с этими словами имён прилагательных, <b>обнаруживают</b> и <b>исправляют</b> грамматические и лексические ошибки; <b>работают со словарём</b> трудностей.</p> <p><b>Анализируют</b> текст с точки зрения темы и главной мысли; <b>выявляют</b> строение текста, <b>составляют</b> его <b>план</b>; <b>наблюдают</b> за построением предложений, за их</p>
---	--	--	--

<p>сказку»)</p> <p><b>12.</b> Создание словесных зарисовок («Наблюдаем за облаками»)</p>	<p>оригинала. Применять все орфографические умения.</p> <p>Стараться раскрывать тему и главную мысль в своём тексте; отбирать содержание, планировать его расположение, выбирать языковые средства с учётом задач речи; формулировать свои мысли, чувства, стараться донести их до читателя.</p> <p>Письменно создавать словесные зарисовки, улучшать созданный текст.</p>		<p>связью, за выбором языковых средств; <b>ищут</b> слова-подсказки для связи частей текста. Письменно <b>пересказывают</b> текст, <b>проверяют</b> и <b>редактируют</b> его.</p> <p><b>Анализируют</b> тексты писателей, <b>находят сравнения, определяют</b> к ним своё отношение. <b>Рассматривают</b> рисунки художника, <b>сравнивают</b> изображённые облака с различными предметами, животными, <b>строят</b> свои <b>предложения</b> на основе опорных слов.</p> <p><b>Наблюдают</b> за облаками, <b>всматриваются</b> в них, <b>находят равнения</b> и <b>пробуют</b> создать свои словесные картинки; <b>перечитывают</b> их, <b>оценивают, проверяют</b> и <b>редактируют</b>.</p>
--	--	--	---

**IV четверть (25 ч.: 16/9р.)**

**Обо всём, что мы теперь знаем (17 ч.: 11/6р.)**

<p><b>Повторение изученного (17ч.: 11/6р.)</b></p> <p><b>1.</b> Повторение общих сведений о частях речи и предложении («Весна, весной, о весне...»)</p> <p><b>2.</b> Изложение с элементами сочинения на основе картины</p> <p><b>3.</b> Повторение различных</p>	<p>Участвовать в коллективном обсуждении вопросов, говорить на обсуждаемую тему, слушать собеседников, соблюдать правила речевого поведения.</p> <p>Пользоваться словарями учебника для решения различных языковых вопросов. Соблюдать нормы произношения, связи слов и их изменения.</p> <p>Понимать тему текста, словесно выраженную главную мысль, обдумывать строение текста, пользоваться при пересказе и создании своего текста планом и ключевыми словами.</p> <p>Пересказывать предложенные тексты (после коллективной подготовки) и создавать свои на основе разных источников.</p> <p>Различать звуки и буквы, анализировать, группировать слова по указанным характеристикам</p>	<p>- Представление о богатых возможностях русского языка; становление интереса к изучению русского языка, уважения к нему. Осознание необходимости вдумчивого отношения к своей речи, контроля за её качеством. Элементы способности оценивать свои достижения и трудности. <b>(Л.)</b></p> <p>- Понимать, принимать и сохранять учебную задачу. Планировать свои действия для решения конкретных языковых и речевых задач; действовать по намеченному плану, выполнять необходимые операции в речевой и умственной форме; использовать речь для регуляции своих действий. Понимать инструкции и следовать им в практической работе. Выполнять действия самоконтроля по ходу деятельности и после её завершения; вносить необходимые коррективы. Оценивать свои действия и полученный результат; сравнивать свою оценку и оценку учителя; адекватно воспринимать оценку учителя. <b>(Р.)</b></p> <p>- Участвовать в коллективных наблюдениях за фактами языка, извлекать из них информацию, оценивать её как новую или известную. Находить в материалах учебника, в том числе в словарях, на</p>	<p><b>Читают</b> отрывки из стихотворений, по опознавательным признакам <b>разграничивают</b> группы слов и предложения; <b>определяют</b> падежи, <b>выявляют</b> отсутствующие, <b>составляют</b> предложения. <b>Анализируют</b> «секреты» рисования словом, <b>устанавливают</b> связи слов, <b>решают</b> орфографические задачи; <b>наблюдают</b> за явлениями омонимии, <b>определяют</b> части речи, <b>анализируют</b> слова; <b>разграничивают</b> изученные и неизученные орфограммы; <b>списывают</b> тексты, <b>выбирают</b> слова для различных видов анализа.</p> <p><b>Анализируют</b> картину, <b>воображают</b> происходящее, <b>обмениваются</b> впечатлениями, <b>высказывают</b> свои мысли и чувства, <b>слушают</b> других. С опорой на картину <b>заканчивают</b> предложения. <b>Предполагают</b> строение будущего текста, <b>планируют</b> его части. С опорой на «заготовки» предложений <b>словами рисуют</b> картину, <b>сравнивают</b> картину и её словесное описание, <b>редактируют</b> его. <b>Читают</b> слушателям свой текст, <b>оценивают</b> его по их восприятию.</p> <p><b>Читают</b> словесную модель предложения, <b>выявляют</b></p>
---	---	--	---

<p>видов разбора на материале словесной модели («Загадочное предложение о глоккой куздре»)</p> <p><b>4.</b> Повторение грамматических признаков частей речи и строения слов. Различные случаи употребления ь. («Что ты знаешь о словах?»)</p> <p><b>5.</b> Работа над связью слов, над значением слов, над правильностью речи. Обучение пользованию словарями</p> <p><b>6.</b> Повторение вопросов орфографии. Зависимость написания слов от их значения</p> <p><i>Закрепление изученного</i></p> <p><b>7.</b> Совершенствование орфографических умений на текстах с объяснением значения слов. Формирование умения рассказывать о словах; написание изложений («Ещё немного из истории слов»)</p> <p><b>8.</b> <i>Написание изложения</i></p>	<p>звуков. Пользоваться знанием алфавита; использовать при письме красную строку.</p> <p>Различать в слове два значения: лексическое и грамматическое; определять по окончаниям слов их грамматические значения.</p> <p>Выявлять принадлежность слова к определённой части речи; характеризовать и изменять слова, ставить их в указанные формы, находить заданные формы слов в тексте; сравнивать, классифицировать слова по указанным признакам. Соотносить слова с их грамматическими моделями; подбирать к моделям слова.</p> <p>Различать понятия «части речи» и «члены предложения», устанавливать связи слов, определять необходимые грамматические признаки. Характеризовать предложения по освоенным параметрам.</p> <p>Обнаруживать орфограммы (в зрительно и на слух воспринимаемом тексте), определять их разновидности, соотносить с правилами, применять изученные правила. Пользоваться орфографическим словарём. Разграничивать освоенные и неосвоенные орфограммы; использовать приём письма с «кошками» как средство осуществления самоконтроля по ходу письма. Проверять написанное и вносить коррективы. Списывать и писать под диктовку.</p>	<p>справочных страницах, необходимую информацию, использовать её в практических целях. Понимать информацию, представленную в изобразительном, модельном, схематичном виде, интерпретировать её, переводить в словесную форму. Подбирать языковые примеры к схемам, моделям; иллюстрировать примерами действие различных правил, закономерностей. Осознавать общий способ действия для решения различных языковых и речевых задач, ориентироваться на него при решении конкретных задач; осознавать возможность решения некоторых задач различными способами.</p> <p><b>(П-1.)</b> Осуществлять действия анализа, синтеза, сравнения, классификации, группировки; устанавливать причинно-следственные связи; делать выводы, обобщения; подводить факты языка под понятия.</p> <p><b>(П-2.)</b> - Участвовать в общей беседе, в коллективной поисковой деятельности, соблюдать правила общения, речевого этикета. Высказывать по обсуждаемым вопросам свою точку зрения, слушать мнения других, стараться понимать их. Осознавать зависимость характера речи (отбора содержания и его организации, выбора языковых средств) от ситуации общения. Соблюдать нормы литературного языка, выяснять или уточнять их с помощью словаря. Воспроизводить прочитанную информацию, передавать её другим. Письменно пересказывать тексты и создавать свои, решая при этом определённые речевые задачи. <b>(К.)</b></p>	<p>отсутствие лексического значения и общего смысла. <b>Анализируют</b> предложение и его слова, <b>делают умозаключение</b> о наличии у слов грамматического значения, <b>характеризуют</b> его. <b>Сравнивают</b> реальные предложения с моделью, <b>выявляют</b> различия слов. <b>Обсуждают</b> порядок действий при построении предложений; <b>конструируют</b> реальные предложения в соответствии с моделью, <b>сравнивают</b> слова предложения и модели по грамматическим признакам, <b>оценивают</b> их соответствие.</p> <p><b>Обобщают</b> знания о словах, <b>анализируют</b> модели слов, <b>предполагают</b> возможные грамматические признаки слов, <b>характеризуют</b> слова по моделям, <b>подбирают</b> соответствующие слова, <b>выявляют</b> наличие в них лексического значения. <b>Находят</b> слова по описанию их лексического значения, <b>подбирают</b> слова по указанным признакам. <b>Сравнивают</b> написание слов, <b>группируют</b> их по заданным параметрам, <b>характеризуют</b> грамматические признаки, <b>обобщают</b>, <b>систематизируют</b> сведения. <b>Анализируют</b> слова с разных точек зрения. <b>Обсуждают</b> строение текста, <b>списывают</b> и <b>завершают</b> его, <b>решают</b> орфографические задачи. <b>Выявляют</b> различные нарушения правильности речи, <b>обращаются к словарям</b> учебника, <b>исправляют</b> ошибки и <b>объясняют</b> исправления. <b>Анализируют</b> тексты, употребление в них слов, <b>сравнивают</b>, <b>группируют</b> слова; <b>объясняют</b> значения слов, <b>выявляют</b> связь между значением и написанием. <b>Обобщают</b> и <b>систематизируют</b> изученные сведения, <b>пользуются учебником</b> как справочником; <b>используют</b> приобретённые знания для решения различных языковых и речевых задач.</p> <p><b>Объясняют</b> значения слов, <b>составляют</b> предложения. <b>Читают</b> тексты, <b>знакомятся</b> с происхождением слов, <b>схематически изображают</b> процесс появления слова. <b>Анализируют</b> тексты с точки зрения их содержания и строения, <b>дополняют</b> их нужными словами, <b>наблюдают</b> за построением предложений, за их связью, за выбором слов. <b>Обсуждают</b> план текста, каждую часть, значение и написание слов. <b>Определяют</b> посильность текста для письменного пересказа; <b>пересказывают</b> его (письменно или устно друг другу) с опорой на ключевые слова.</p>
--	---	---	--

<p>9. Систематизация изученных орфографических правил; решение разнообразных орфографических задач. Подготовка к контрольной работе («Снова проверяем свои умения»)</p> <p>10. Совершенствование орфографических и грамматических умений</p> <p>11. Итоговая контрольная работа</p> <p>12. Продолжение и обсуждение итоговой контрольной работы</p>			<p>По предъявленным моделям <b>определяют</b> и <b>повторяют</b> изученные правила, <b>систематизируют</b> их, <b>соотносят</b> примеры со схематически обозначенными правилами. <b>Проверяют</b> предложенные записи, <b>находят</b> и <b>исправляют</b> ошибки, <b>объясняют</b> исправления, <b>выявляют</b> и <b>обсуждают</b> недостатки в способе применения правил; <b>практикуются</b> в использовании словаря. <b>Списывают</b> тексты, <b>находят</b> орфограммы, <b>классифицируют</b> их как освоенные и неосвоенные, <b>выполняют</b> требуемые <b>орфографические действия</b>. <b>Составляют</b> на основе словаря словарные диктанты, <b>пишут</b> их, <b>выполняют все орфографические действия</b> при письме под диктовку. <b>Проверяют</b> написанное. <b>Выполняют задания тестового характера</b>. <b>Находят</b> в тексте предложения, слова по указанным признакам, <b>анализируют, группируют</b> их, <b>выполняют</b> с ними различные действия.</p>
<b>Продолжаем учиться хорошей речи (13 ч.: 10/Зр.)</b>			
<p><b>Оцениваем, описываем, повествуем (13 ч.: 10/Зр.)</b></p> <p>13. Знакомство с понятием «повествование», «описание предмета», «предложение со значением оценки».</p> <p>19. Обучение построению текстов с описанием предмета и повествованием.</p> <p>21. Включение в повествование и описание предмета предложений со значением оценки; работа над</p>	<p>Участвовать в коллективном общении на уроке, говорить на обсуждаемую тему, слушать собеседников, стараться понимать чужую точку зрения; соблюдать правила речевого поведения. Понимать тему текста, содержание иллюстраций, осознавать словесно выраженную автором главную мысль; раскрывать тему в своём тексте и проводить в нём основную мысль. Озаглавливать части текста, составлять план. Различать повествования и описания предмета; выделять предложения со значением оценки, осознавать их роль в тексте, использовать их в создаваемых текстах. Замечать в художественных текстах языковые средства, создающие его выразительность. Письменно (после коллективной подготовки) пересказывать текст, осознанно</p>	<p>- Осознание языка как средства устного и письменного общения, а себя – как носителя русского языка. Представление о богатых возможностях русского языка, о способах повышения точности и выразительности речи. Становление интереса к русскому языку, коммуникативного мотива его изучения. (Л.)</p> <p>- Понимать, принимать и сохранять учебную задачу. Планировать свои речевые действия, осуществлять их по намеченному плану; фиксировать отдельные операции схематически; выполнять учебные действия в речевой и умственной форме. Выполнять действия самоконтроля; вносить необходимые коррективы. (Р.)</p> <p>- Под руководством учителя вести наблюдения за фактами языка, размышлять над ними, извлекать из них определённую информацию. Читать текст учебника, слушать учителя для проверки и дополнения своих умозаключений; черпать новые сведения, соотносить их с имеющимися, пользоваться схематичными условными обозначениями. Понимать информацию, представленную в изобразительной форме; интерпретировать её и переводить в словесную</p>	<p><b>Читают</b> предложение, <b>оценивают</b> его ясность, <b>предполагают</b> причину неясности; <b>сравнивают</b> предложение с текстом, <b>делают умозаключение, проверяют</b> его и <b>дополняют</b> сведениями из учебника. <b>Наблюдают</b> за построением текста, <b>сравнивают</b> предложения, <b>выявляют</b> отличия. <b>Знакомятся</b> с новыми понятиями, на основе учебника <b>раскрывают</b> их содержание. <b>Размышляют</b> о процессе снятия кино, <b>проводят аналогию</b> с процессом речи, <b>открывают приём</b>, помогающий различать тексты разных типов; <b>проверяют предположение</b> по учебнику. <b>Анализируют</b> текст, <b>применяют</b> новый приём, <b>выделяют</b> в тексте нужные части, <b>графически обозначают</b> их, <b>оперируют</b> новыми понятиями.</p> <p><b>Читают</b> и <b>анализируют</b> тексты, <b>по освоенным признакам находят</b> нужные фрагменты текста, <b>оперируют</b> новыми понятиями. <b>Наблюдают</b> за построением предложений, <b>обсуждают</b> выбор слов, <b>«открывают секреты»</b> писателей. Письменно <b>пересказывают</b> тексты по частям или <b>списывают</b> их.</p> <p><b>Анализируют</b> предложения со значением оценки, <b>сравнивают</b> их; <b>предполагают</b> типы текстов, для</p>

<p>основной мыслью текста  . <i>Совершенство речевых умений</i></p> <p><b>22.</b> Создание текстов-повествований по серии рисунков и по личным впечатлениям («Словами рисуем действия»)</p> <p><b>23.</b> Знакомство с особенностями словесных этюдов.</p> <p>Создание словесных этюдов</p>	<p>сохраняя особенности оригинала. Письменно на основе различных источников (серии рисунков, картин, личных наблюдений) создавать небольшие тексты повествовательного и описательного характера, использовать в них предложения со значением оценки. Улучшать созданные или пересказанные тексты, повышать их выразительность. Письменно создавать речевые произведения различных освоенных жанров. Использовать при письме весь комплекс орфографических умений, в том числе осуществлять самоконтроль по ходу записи, применяя приём письма с «кошками», осуществлять проверку написанного, при необходимости вносить исправления.</p>	<p>форму. Осознавать общий способ действия для решения определённых речевых задач, ориентироваться на него в практической речевой деятельности. Находить в предложенных материалах примеры для иллюстрации освоенных речевых понятий. <b>(П-1.)</b></p> <p>Осуществлять целенаправленные наблюдения, действия анализа, синтеза (конструирования), сравнения, классификации; подводить факты речи под определённые понятия; проводить аналогии; устанавливать причинно-следственные связи, делать умозаключения, обобщения. <b>(П-2.)</b></p> <p>- Участвовать в коллективной познавательной деятельности, высказываться по обсуждаемым вопросам, слушать и понимать высказывания других; соблюдать правила речевого поведения. Осознавать зависимость характера речи (отбора содержания и его организации, выбора языковых средств, построения предложений) от задач и ситуации общения. Замечать в речи средства языка, повышающие её точность и выразительность. Создавать свои высказывания, небольшие письменные тексты, определяя содержание и выбирая языковые средства с учётом решаемых речевых задач и ситуации общения, заботясь о правильности речи, её точности и выразительности. Делиться приобретёнными знаниями с другими. <b>(К.)</b></p>	<p>которых они предназначены. <b>Читают</b> тексты, <b>характеризуют</b> их, <b>выбирают</b> для них предложения со значением оценки, <b>обсуждают</b> и <b>обосновывают</b> решения. <b>Выявляют</b> основную мысль каждого текста, <b>соотносят</b> её с конкретным предложением, <b>делают умозаключение</b> о назначении предложений со значением оценки; <b>проверяют предположение</b> по учебнику, <b>иллюстрируют</b> его примерами. <b>Анализируют</b> и <b>редактируют</b> тексты, <b>дополняют</b> их своими предложениями. <b>Систематизируют</b> новые сведения о речи, <b>обобщают</b> свои знания о текстах, их видах и процессе создания.</p> <p><b>Перечитывают</b> знакомые тексты, <b>вспоминают</b> «секреты» писателей, <b>соотносят</b> их с типом текста, <b>делают выводы</b> о возможных способах повышения выразительности повествований. <b>Рассматривают</b> серию рисунков, <b>обсуждают</b> содержание и последовательность действий. <b>Выявляют</b> главную мысль художника, <b>формулируют</b> её. Коллективно <b>планируют</b> возможное построение текста, его части, строение предложений и выбор слов. <b>Воображают</b> произошедшие события и с опорой на рисунки <b>создают</b> свой текст; <b>проверяют</b> и <b>редактируют</b> его. <b>Готовят рассказы</b> о забавных случаях с животными.</p>
---	--	--	--



<p>(описаний и повествований) на основе картинок учебника</p> <p><b>24.</b> Рисование словесных этюдов по личным впечатлениям Создание текстов разных жанров: загадок, записок, телеграмм, поздравлений, кулинарных рецептов, инструкций, писем и т. д. («Я умею писать...»)</p> <p><i>25. Совершенствование речевых умений</i></p>			<p><b>Выявляют</b> неизвестное понятие, <b>знакомятся</b> с его содержанием <b>по учебнику (слушают учителя)</b>. <b>Перечитывают</b> знакомые тексты и <b>подводят их под новое понятие</b>. <b>Анализируют</b> тексты с разных точек зрения, <b>выявляют «секреты»</b> писателей, <b>находят сравнения, выбирают</b> их из предложенных, <b>подбирают</b> сами. <b>Рассматривают</b> рисунки, <b>делятся личными наблюдениями, размышляют</b> над предложенной главной мыслью, <b>обмениваются мнениями</b> о способах её раскрытия, о содержании текстов, их типах, особенностях выбора слов и построения предложений. <b>Создают свои тексты на основе рисунков и личных наблюдений, пишут их, редактируют и обсуждают.</b></p> <p><b>Отгадывают</b> кроссворд, <b>вспоминают</b> признаки и названия освоенных жанров речи. <b>Читают</b> тексты, <b>анализируют</b> их, <b>определяют и указывают</b> жанр каждого; <b>дополняют</b> тексты недостающими частями. <b>Выбирают</b> типы текстов, которые будут создавать, <b>уточняют требования</b> к ним, <b>обсуждают и планируют</b> процесс создания, <b>решают вопрос</b> об адресатах речи; <b>обдумывают, пишут и редактируют</b> тексты разных жанров.</p>
<b>Подводим итоги, строим планы (6 ч.)</b>			
<p>Перелистывая учебник...</p>	<p>Систематизировать, проверять и оценивать приобретённые умения по различным разделам курса. Участвовать в коллективном обсуждении вопросов, пользоваться различными словарями и справочными материалами учебника.</p>	<ul style="list-style-type: none"> <li>- Осознание своих достижений и преодоленных трудностей; становление положительного отношения к учению, коммуникативного, социального и познавательного мотивов дальнейшего изучения предмета «Русский язык». <b>(Л.)</b></li> <li>- Оценивать свои действия и полученный результат. <b>(Р.)</b></li> <li>- Находить в материалах учебника необходимую информацию, использовать её для решения практических задач. <b>(П-1.)</b> Выполнять действия анализа, синтеза, сравнения, группировки. <b>(П-2.)</b></li> <li>- Участвовать в совместной деятельности, в групповой работе. Формулировать и задавать вопросы, отвечать на вопросы других. Высказывать своё мнение, аргументировать его, слушать высказывания собеседников. <b>(К.)</b></li> </ul>	<p><b>Анализируют</b> оглавление учебника, содержание справочных страниц, <b>вспоминают</b> изученные вопросы, <b>обсуждают и оценивают</b> приобретённые знания и умения. Коллективно (в группах) <b>разрабатывают</b> викторины, конкурсы, <b>формулируют</b> вопросы, <b>обдумывают</b> ответы, <b>обсуждают и планируют</b> форму проведения, <b>участвуют</b> в осуществлении плана. <b>Обмениваются мнениями</b> об уроках русского языка, о важности хорошего владения русским языком, <b>аргументируют</b> свои мысли, <b>иллюстрируют</b> их; <b>вспоминают</b> различные эпизоды, <b>обсуждают</b> трудности и способы их преодоления. <b>Предполагают</b> вопросы, которые должны изучаться в дальнейшем.</p>

**Тематическое планирование по русскому языку с учётом программы воспитания  
(УМК «Гармония», автор учебника М.С. Соловейчик), 4 класс**

2021 – 2022 учебный год

Темы курса, тематика уроков	Формируемые умения/личностные качества (планируемые результаты обучения)		Деятельность учащихся
	Предметные умения	Универсальные учебные действия <sup>11</sup>	
<b>І четверть (35 ч.: 26/9 р.)</b>			
<b>Знаем – повторим, не знаем – узнаем (16 ч.: 13/3р.)</b>			
<p><b>Знаем – повторим, не знаем – узнаем (20 ч.: 17/3 р.)</b></p> <p><b>1.</b> Начинаем повторять... («Перечитаем письмо»)</p> <p><b>2.</b> Повторение основных грамматических понятий («Обо всём понемногу»)</p> <p><b>3.</b> Систематизация основных орфографических правил</p> <p><b>4–5.</b> Повторение изученного о речи («Всё ли ты</p>	<p>Участвовать в устном общении на уроке, соблюдать правила речевого поведения. Самостоятельно читать тексты учебника, извлекать из них информацию. Наблюдать за использованием языковых средств, анализировать их. Различать слова по значению, объяснять значения слов, выбирать наиболее точные. Пользоваться изученными правилами орфографии. Осознавать, что понимание значения слов – обязательное условие их использования. Выявлять принадлежность слова к части речи. Различать понятия «части речи» и «члены предложения». По опознавательным признакам обнаруживать орфограммы (в зрительно воспринимаемом тексте и на слух), определять разновидности орфограмм и соотносить их с правилами, применять изученные орфографические правила.</p>	<p>– Готовность оценивать свои возможности при поиске ответов на вопросы, принимать решение об обращении к помощи; испытывать удовлетворение от осознания того, какой большой и трудный путь в освоении русского языка уже пройден. (<b>Л.</b>)</p> <p>– Понимать и сохранять учебную задачу. Выполнять действия для решения задачи. Оценивать свои действия и полученный результат. Вносить необходимые коррективы в действие после его завершения, учитывать сделанные ошибки, выполнять учебные действия в материализованной, речевой и умственной формах (<b>Р.</b>)</p> <p>– Находить в материалах учебника нужные сведения и использовать их для решения практических задач. Осознавать общий способ действия при решении обсуждаемых задач, применять его. (<b>П-1.</b>) Осуществлять анализ, синтез, сравнение языкового и речевого материала, его подведение под понятия; систематизировать сведения, понимать проводимые аналогии, делать умозаключения, выводы, обобщения. (<b>П-2.</b>)</p> <p>– Участвовать в общей беседе, выполняя принятые правила речевого поведения, слушать собеседников, проявлять интерес к их высказываниям, выражать своё отношение к ним. Строить устные и письменные</p>	<p><b>Обсуждают</b> название учебника, <b>знакомятся</b> с письмом, <b>вспоминают</b> части, обязательные для него, <b>высказывают</b> своё мнение; <b>повторяют</b> требования к речи, <b>обсуждают</b> их, <b>объясняют</b> решение орфографических задач, <b>используют</b> освоенные способы действия, <b>определяют</b> части речи, <b>воспроизводят информацию</b> по таблицам, с опорой на памятки, <b>наблюдают</b> за значением слов, отличающихся приставками, <b>вспоминают</b> научные слова (термины).</p> <p><b>Уточняют</b> содержание изученных понятий, <b>вспоминают</b> термины, <b>сравнивают</b> слова по составу, <b>определяют</b> части речи, члены предложения, <b>различают</b> деловые тексты и словесные картины; <b>ищут</b> границы предложений, <b>выделяют</b> каждую мысль, <b>определяют</b> предмет речи. <b>Используют</b> письмо с «окошками» как способ ухода от ошибок, <b>обращаются</b> к орфографическому словарю при выборе букв, <b>применяют</b> изученные правила.</p> <p><b>Повторяют</b> понятия «орфограмма» и «орфографическое правило», <b>систематизируют</b> орфографические знания, умения; <b>уточняют</b> операции, необходимые при проверке; <b>работают</b> со словарём.</p> <p><b>Повторяют</b> речевые вопросы: <b>озвучивают</b> схему речи, <b>воспроизводят</b> требования к речи и условия их выполнения, <b>исправляют</b> недочёты, <b>выбирают</b> способы улучшения, <b>вспоминают</b> виды речи,</p>

<sup>11</sup> Формируемые личностные качества обозначены буквой **Л.**, регулятивные УУД – **Р.**, познавательные – **П-1** и **П-2**, коммуникативные – **К.**

<p>помнишь о речи?»)»</p> <p><b>6.</b> Знакомство с понятием «личный дневник» и обучение его ведению («Делаем дневниковые записи»)</p> <p><b>7.</b> Обобщение известного о слове: о значении, строении, части речи и члене предложения («Что ты знаешь о словах?»)»</p> <p><b>Повторение грамматических признаков слов и всех видов разбора</b></p>	<p>Пользоваться орфографическим словарём учебника для решения вопросов письма, списывать текст и писать под диктовку.</p> <p>Создавать дневниковую запись как речевое произведение определённого жанра. Письменно выражать свои мысли и чувства, отбирать содержание и выбирать языковые средства с учётом речевой задачи.</p> <p>Осознавать, что понимание значения слов – обязательное условие их использования в речи. Различать в словах значение основы и окончания. Определять морфологические признаки слов по их окончаниям; различать однокоренные слова и формы слов, самостоятельные и служебные части речи; выделять члены предложения.</p> <p>Объяснять случаи несовпадения количества звуков и букв. Выполнять общий способ действия для</p>	<p>высказывания, отбирать содержание и выбирать языковые средства с учётом ситуации общения. <b>(К.)</b></p> <p>– Осознание языка как средства выражения своих мыслей и чувств. <b>(Л.)</b></p> <p>– Понимать речевую задачу, планировать действия для её решения и выполнять их. <b>(Р.)</b></p> <p>– Понимать читаемое, осознавать и применять полученную информацию. <b>(П-1.)</b></p> <p>– Проводить аналогию, высказывать предположения, анализировать, делать выводы. <b>(П-2.)</b></p> <p>– Выражать свои мысли, чувства в словесной форме, ориентируясь на задачи и ситуацию общения. <b>(К.)</b></p> <p>– Осознание языка как средства общения. <b>(Л.)</b></p> <p>– Понимать и сохранять учебную задачу, участвовать в её решении. Выполнять действия в речевой и умственной форме, контролировать процесс и результат своих действий. <b>(Р.)</b></p> <p>– Понимать информацию, представленную в модельном виде, анализировать её. <b>(П-1.)</b></p> <p>– Анализировать, сравнивать, делать умозаключения, выводы, аргументировать их; систематизировать сведения. <b>(П-2.)</b></p> <p>– Участвовать в коллективном поиске, в обсуждении вопросов, высказывать свою точку зрения, слушать мнения других. <b>(К.)</b></p> <p>– Становление социального и учебно-познавательного мотивов изучения русского языка, сознательного отношения к своей речи. <b>(Л.)</b></p>	<p><b>отгадывают</b> кроссворд. <b>Характеризуют</b> тексты, <b>сравнивают, анализируют</b> строение, языковые средства; <b>завершают</b> текст. <b>Систематизируют</b> сведения о «секретах» писателей. <b>Решают</b> орфографические задачи. <b>Анализируют</b> строение слов, <b>проводят</b> звуко-буквенный анализ, <b>определяют</b> части речи.</p> <p><b>Обсуждают</b> назначение школьного дневника, <b>по аналогии предполагают</b> особенности дневника как жанра речи. <b>Читают информацию</b> в учебнике, <b>проверяют предположение</b> и <b>черпают</b> новые сведения. Анализируют тексты, критически оценивают их. <b>Планируют</b> содержание своего текста, <b>обдумывают</b> его и <b>создают</b> свою дневниковую запись, <b>перечитывают</b> её и <b>редактируют</b>.</p> <p><b>Читают</b> текст из «ненастоящих» слов, <b>пытаются определить</b> его смысл; <b>осознают</b> наличие в слове двух значений – лексического и грамматического. <b>Анализируют</b> «ненастоящие» слова как модели слов, <b>сравнивают</b> их, <b>выявляют</b> строение, <b>определяют</b> части речи, <b>находят</b> члены предложения, <b>аргументируют</b> решения. <b>Систематизируют</b> знания о слове, <b>участвуют</b> в коллективном общении, <b>создают</b> монологические деловые высказывания.</p> <p><b>Восстанавливают</b> базовые грамматические знания и умения, <b>обсуждают</b> проведение звуко-буквенного анализа слов, <b>объясняют</b> порядок действий; <b>характеризуют</b> звуки, <b>сравнивают</b> звуки и буквы,</p>
---	--	---	---

<p>(«Как ты умеешь анализировать слова?») <b>8.</b> Звуки и буквы в слове: значение и строение слова</p> <p><b>9.</b> Состав слова и его значение</p> <p><b>10.</b> Разграничение слов по частям речи</p> <p><b>11.</b> Повторение изученного о формах глагола</p> <p><i>. Упражнение в выполнении различных грамматических действий</i></p>	<p>определения звукового состава, строения слова; находить части слов, сравнивать слова по их строению и значению.</p> <p>Выявлять принадлежность слова к части речи по комплексу освоенных признаков, определять морфологические признаки слова, выполнять для этого необходимые способы действия, ставить слова в начальные формы. Различать понятия «части речи» и «члены предложения».</p>	<p>– Планировать свои действия для решения практических задач, действовать по плану, контролировать действия и их результат, оценивать достижения, трудности. <b>(Р.)</b></p> <p>– Владеть общими способами действия для решения различных лингвистических задач. <b>(П-1.)</b></p> <p>Выполнять действия анализа, сравнения, синтеза, классификации, систематизации и обобщения; проводить наблюдения, делать выводы. <b>(П-2.)</b></p> <p>Участвовать в коллективном обсуждении вопросов, соблюдая правила речевого поведения. Осознавать особенности использования средств языка в речи. Сотрудничать с одноклассниками, проявлять доброжелательность в отношениях, осуществлять взаимопомощь, взаимоконтроль. <b>(К.)</b></p>	<p><b>выявляют</b> несовпадения. <b>Обобщают</b> знания, <b>сравнивают</b> свои выводы с информацией в учебнике, <b>дополняют</b> их. <b>Образуют</b> слова, <b>выделяют</b> в них суффиксы, <b>объясняют</b> их работу, <b>группируют</b> слова по значению; <b>выбирают задание</b> для выполнения. <b>Образуют</b> имена прилагательные и глаголы, <b>устанавливают связи</b> слов. <b>Анализируют</b> слова с точки зрения их строения, <b>сравнивают, находят</b> лишние, <b>образуют</b> однокоренные; <b>определяют</b> часть речи, <b>узнают</b> часть речи по моделям слов, <b>подбирают</b> примеры, <b>наблюдают</b> за значением морфем, в том числе окончаний. <b>Знакомятся</b> с новой информацией.</p> <p><b>Наблюдают</b> за употреблением слов разных частей речи, <b>определяют</b> часть речи, <b>выполняют</b> общий способ действия, <b>классифицируют</b> слова по частям речи. <b>Работают со словарём, выписывают</b> слова с указанным значением, <b>располагают</b> по алфавиту. <b>Повторяют</b> названия падежей, вопросы и слова-подсказки, времена глаголов, <b>планируют</b> порядок морфологического разбора имён, <b>определяют</b> падежи имён существительных, <b>характеризуют</b> предложения, <b>конструируют</b> из заданных слов предложение, <b>соотносят</b> понятия «часть речи» и «член предложения».</p> <p><b>Анализируют</b> и <b>сравнивают</b> особенности форм каждого времени глагола, <b>устанавливают</b> способы определения времени, лица, рода, <b>выполняют общий способ действия</b> для нахождения неопределённой формы, <b>определяют</b> грамматические признаки глаголов, <b>изменяют</b> слова, <b>ставят в начальную форму</b>.</p> <p><b>Тренируются</b> в применении знаний, <b>проводят</b> различные виды разбора.</p>
--	--	---	---

<p><b>Совершенствование грамматических и орфографических умений («Готовимся к проверке своих умений»)</b></p> <p><b>12.</b> Орфографические умения как правильные орфографические действия</p> <p><i>13. Тренировочно-проверочные работы</i></p> <p><b>14.</b> Контрольная работа по результатам повторения. Диктант</p>	<p>По опознавательным признакам обнаруживать орфограммы (в зрительно воспринимаемом тексте и на слух); определять разновидности орфограмм и соотносить их с правилами (в освоенных пределах); применять изученные орфографические правила, пользоваться орфографическим словарём учебника для решения вопросов письма на месте непроверяемых орфограмм; писать слова с непроверяемыми орфограммами, списывать текст и писать под диктовку, проверять написанное и вносить коррективы.</p>	<p>– Становление сознательного отношения к использованию языка, социального и учебно-познавательного мотивов его изучения. <b>(Л.)</b></p> <p>– Понимать и сохранять учебную задачу и активно включаться в деятельность, по её решению. Планировать свои действия и действовать по плану; выполнять учебные действия, контролировать процесс и результат, вносить коррективы, обосновывать решения. Оценивать свои действия и их результат; осознавать свои затруднения, стремиться к их преодолению. <b>(Р.)</b></p> <p>– Находить в материалах учебника новую информацию; использовать известные и новые сведения для решения практических задач. Владеть общими способами решения конкретных лингвистических задач. <b>(П-1.)</b> Анализировать, сравнивать, группировать, классифицировать, обобщать, делать умозаключения и выводы, подводить факты языка под понятия. <b>(П-2.)</b></p> <p>– Сотрудничать с учителем и одноклассниками, формулировать свои мысли, аргументировать точку зрения, слушать и учитывать мнения других. <b>(К.)</b></p>	<p><b>Повторяют перечень</b> орфографических умений и <b>проверяют</b> их наличие у себя. <b>Выявляют</b> орфограммы, <b>объясняют</b> выбор букв. <b>Сравнивают</b> орфографические задачи, способы их решения, <b>применяют</b> различные правила письма. <b>Группируют</b> слова по разным основаниям. <b>Обращаются</b> к орфографическому словарю для написания слов с непроверяемыми орфограммами. <b>Строят</b> предложения, <b>выбирают</b> расположение слов. <b>Знакомятся</b> с дневниковой записью, <b>анализируют</b> её, <b>выделяют</b> новое слово, <b>уточняют</b> его лексическое значение, <b>читают</b> сообщение в учебнике, <b>находят</b> новые сведения.</p> <p><b>Пишут</b> под диктовку с «окошками», <b>обсуждают</b> решение орфографических задач, <b>выявляют трудности</b>; <b>выполняют</b> различные действия с языковым материалом, <b>осуществляют</b> взаимно- и <b>самоконтроль</b>.</p> <p><b>Выполняют</b> контрольную работу, <b>анализируют</b> и <b>оценивают</b> результаты, <b>объясняют</b> причины допущенных ошибок.</p>
<p><b>Учимся передавать рассказы других и говорить о себе</b></p> <p><b>15.</b> Изложение: обучение пересказу от другого лица</p> <p><b>16.</b> Написание воспоминаний «Летние встречи»</p>	<p>Письменно (после коллективной подготовки) подробно пересказывать текст повествовательного характера с изменением лица рассказчика (от 3-го лица). Проверять правильность своей письменной речи.</p> <p>Письменно создавать небольшие речевые произведения (воспоминание), исправлять допущенные орфографические и</p>	<p>– Становление коммуникативного мотива изучения русского языка, представление о его богатых возможностях, осознание себя его носителем; желание умело пользоваться русским языком и элементы сознательного отношения к своей речи, контроля за ней. <b>(Л.)</b></p> <p>– Понимать и сохранять учебную задачу. Планировать свои действия и действовать по плану; выполнять учебные действия, контролировать процесс и результат, вносить коррективы. Оценивать свои действия и их результат. <b>(Р.)</b></p> <p>– Читать учебный текст и находить в нём ответы на поставленные вопросы; использовать информацию для решения</p>	<p><b>Отвечают</b> на заданные вопросы, <b>размышляют</b> о речи. <b>Осваивают</b> понятия «рассказ от 1-го, от 3-го лица». <b>Анализируют</b> текст с точки зрения лица рассказчика и способов передачи значения; <b>меняют</b> лицо рассказчика и <b>вносят изменения</b> в текст. <b>Обобщают</b> проведённые наблюдения, <b>пересказывают</b> текст от другого лица, <b>пользуются памяткой</b> «Как писать изложение?», <b>осуществляют</b> самоконтроль по ходу письма и после завершения.</p> <p><b>Обобщают</b> «секреты» писателей, <b>планируют</b>, <b>обдумывают</b> и <b>пишут</b> воспоминания о лете, <b>проверяют</b> и <b>улучшают</b> написанное, <b>пользуются</b> памятками «Текст» и «Редактор».</p>

	<p>пунктуационные ошибки, улучшать написанное: добавлять и убирать элементы содержания, заменять слова на более точные и выразительные.</p>	<p>практических задач. <b>(П-1.)</b> Анализировать, сравнивать, обобщать, делать умозаключения и выводы. <b>(П-2.)</b></p> <p>– Участвовать в совместной деятельности, соблюдать правила речевого поведения. Выражать свои мысли и чувства в письменной форме с учётом задач и ситуации общения; стремиться к точности и выразительности своей речи. <b>(К.)</b></p>	
<b>Словосочетание («Знакомимся со словосочетаниями») (8ч.: 6/2 р.)</b>			
<p><b>17.</b> Знакомство с понятием «словосочетание» («Как предметы, признаки, действия назвать точнее?»)</p>	<p>Различать слова, словосочетания и предложения по освоенным признакам. Понимать назначение словосочетаний. Различать главное и зависимое слова в словосочетании, ставить от вопросы от слова к слову.</p>	<p>– Элементы коммуникативного, социального и учебно-познавательного мотивов изучения русского языка, осознание его богатых возможностей. Готовность целенаправленно использовать средства языка при формулировании своих мыслей. <b>(Л.)</b></p> <p>– Понимать и сохранять учебную задачу и активно включаться в деятельность, направленную на её решение. Планировать свои действия для решения конкретных задач. Выполнять действия в речевой и умственной форме. Понимать и выполнять инструкции, представленные в словесной, схематичной форме. Контролировать свои действия и их результат. <b>(Р.)</b></p> <p>– Вести наблюдения за фактами языка, извлекать из них определённую информацию. Целенаправленно (с заданной установкой) читать материалы учебника, находить нужную информацию, дополнять, оценивать имеющуюся или полученную в ходе наблюдений. Понимать информацию, представленную в табличном, схематичном, изобразительном виде, анализировать её, сравнивать, переводить в словесную форму. Осознавать общий способ действия и применять его при решении конкретных языковых и речевых задач. Пользоваться словарями учебника и другими справочными материалами. <b>(П-1.)</b></p>	<p><b>Сравнивают</b> названия предметов, <b>выбирают</b> более точные; <b>словесно передают</b> содержание картинок, <b>сравнивают</b> способы передачи, <b>выбирают</b> более точный. <b>Знакомятся</b> с новым термином, <b>наблюдают</b> за существенными признаками словосочетаний, <b>выделяют</b> их, <b>проверяют</b> свой вывод, <b>обобщают</b> наблюдения и <b>открывают</b> ещё одну «тайну языка». <b>Осваивают</b> новый термин, <b>анализируют</b> словосочетания, <b>выделяют</b> в них главные и зависимые слова. <b>Читают</b> сообщение учебника и <b>находят</b> новые сведения. <b>Выявляют</b> ошибки мальчика-иностранца, <b>исправляют</b> их и <b>пытаются объяснить</b>. <b>Дополняют</b> и <b>уточняют</b> объяснения на основе информации учебника; <b>работают с информацией</b>, представленной в схематичной форме, <b>переводят информацию</b> в словесную форму, <b>делают выводы</b> и <b>обобщают</b>. <b>Проверяют</b>, из любых ли слов можно составить словосочетания, <b>составляют</b> и <b>записывают</b> словосочетания, <b>решают</b> орфографические задачи.</p>
<p><b>18.</b> Составление словосочетаний и включение их в предложение</p>	<p>Ставить от главного слова словосочетания к зависимому смысловые вопросы; составлять из заданных слов словосочетания с учётом связи «по смыслу» и «по форме»; включать словосочетания в предложения.</p>		<p><b>Составляют</b> словосочетания по опорным моделям, <b>показывают</b> главные и зависимые члены словосочетаний, <b>определяют</b> части речи, <b>отвечают</b> на вопрос мальчика-иностранца; <b>сравнивают</b> свой ответ с ответом в учебнике, <b>осознают</b> значимость умения строить словосочетания. <b>Выбирают</b> лучшие варианты расстановки слов в предложении, <b>списывают</b> текст, <b>решают</b> орфографические задачи. <b>Анализируют</b> предложения, где могут, <b>находят</b> главные члены, <b>осознают</b> неполноту своих знаний. <b>Сравнивают</b> имена</p>

<p><b>19.</b> Знакомство со значениями словосочетаний и смысловыми вопросами («Наблюдаем за значениями словосочетаний»)</p> <p><b>20.</b> Обучение составлению словосочетаний и вычленению их из предложений</p> <p><b>Наблюдаем за связями слов в словосочетаниях («Что может приказывать главный член словосочетания? »)</b></p> <p><b>21.</b> Связь имени прилагательного с именем существительным; работа над правильным построением словосочетаний и написанием родовых окончаний («Что приказывает имя существительное имени прилагательному?»)</p>	<p>По смысловым вопросам определять значения словосочетаний; строить словосочетания разных видов, вычленять их из предложения. Строить и распространять предложения, находить главные члены предложения; различать главные члены предложения и словосочетания; определять, какой частью речи является тот или иной член предложения.</p> <p>Понимать особенности словосочетаний, составлять словосочетания и вычленять их из предложений. Устанавливать связи слов, различать главные и зависимые слова; ставить вопросы от слова к слову. Устанавливать морфологические признаки слов. Находить значимые части слов, решать орфографические задачи, соблюдать литературные нормы при изменении слов и построении словосочетаний.</p>	<p>Анализировать, сравнивать, делать умозаключения, выводы. Подводить факты языка под определённые понятия, конструировать их, классифицировать, группировать. <b>(П-2.)</b></p> <p>– Участвовать в коллективном поиске, соблюдать правила речевого поведения; участвовать в совместной деятельности. Высказывать своё мнение по обсуждаемым вопросам, стараться объяснять его; слушать мнения других. Строить небольшие устные монологические высказывания учебно-делового характера. Соблюдать нормы литературного языка, в том числе, правила построения определённых словосочетаний. Делиться приобретённой информацией с другими, в частности дома. <b>(К.)</b></p>	<p>существительные, <b>обозначают</b> части слов, <b>объясняют</b> значение слов.</p> <p><b>Рассыпают</b> предложения на словосочетания, <b>читают</b> информацию в учебнике и <b>уточняют</b> свои знания. <b>Анализируют</b> предложения и <b>выписывают</b> из них словосочетания, <b>наблюдают</b> за значениями, которые вносят зависимые члены, <b>определяют</b> значения по вопросам, <b>уточняют</b> характер вопросов (смысловые или падежные). <b>Анализируют</b> словосочетания и <b>классифицируют</b> их по значению; <b>обозначают</b> главные и зависимые слова, <b>написывают</b> вопросы, <b>указывают</b> части речи, <b>решают</b> орфографические задачи. С помощью таблицы <b>называют</b> значение каждого словосочетания, <b>выражают</b> значение по-другому, <b>сравнивают</b> словосочетания. <b>Анализируют</b> предложения, <b>выписывают</b> из них главные члены и словосочетания.</p> <p><b>Строят</b> словосочетания с разными значениями, <b>указывают</b> части речи, <b>находят</b> признак, которым различаются нарисованные предметы.</p> <p><b>Читают</b> сочетания слов и <b>решают</b>, какие из них являются словосочетаниями; <b>обсуждают</b> признаки словосочетаний, <b>находят</b> в перечне <b>ошибочные</b>, <b>уточняют</b> и <b>систематизируют</b> сведения. <b>Наблюдают</b> за особенностями связи имён существительных и прилагательных, <b>определяют</b> среди них главные и зависимые; <b>сравнивают</b> изменения прилагательных, <b>объясняют</b> их, <b>выделяют</b> ту часть слова, которая об этих изменениях сообщает. <b>Находят</b>, <b>исправляют</b> и <b>объясняют</b> ошибку в связи слов, <b>выделяют</b> исправленную часть слова, <b>вычленяют</b> словосочетание с этим словом, <b>написывают</b> вопрос, <b>схематически обозначают</b> значение словосочетания, <b>указывают</b> падеж главных и зависимых слов. <b>Читают</b> вопросы, в названии параграфа учебника, <b>отвечают</b> на второй из них, <b>проверяют</b> себя по сообщению в учебнике, <b>дополняют</b> или <b>уточняют</b> ответ; <b>возвращаются</b> к словосочетаниям и <b>делают вывод</b> о согласовании</p>
---	---	--	--

<p>22. Подчинение имени существительного глаголу или другому имени существительному, упражнение в определении падежей («Кому и в чём подчиняются имена существительные?»)</p> <p>23.. <i>Закрепление изученного о словосочетании и решение различных орфографических задач</i></p> <p>24. Обучение выбору падежной формы имени существительного («Учимся правильной речи»)</p>	<p>Устанавливать связи слов, вычленять и составлять словосочетания; пользоваться смысловыми и падежными вопросами. Определять падежи имён существительных; правильно употреблять несклоняемые имена существительные.</p> <p>Устанавливать связи слов, строить словосочетания с</p>		<p>главного и зависимого слова. <b>Выписывают</b> словосочетания с именами прилагательными, <b>обозначают</b> главные и зависимые слова, <b>указывают</b>, в чём они согласуются.</p> <p><b>Продолжают наблюдения</b>, делают <b>новый вывод</b> и <b>проверяют</b> его по учебнику. <b>Планируют действия</b>, для решения орфографической задачи в окончании прилагательного, <b>сверяют</b> свой план с советом в тетради-задачнике и <b>вставляют</b> нужные буквы. <b>Выписывают</b>, <b>составляют</b> словосочетания, <b>соединяют</b> слова по смыслу и <b>характеризуют</b>, в чём они согласуются. <b>Выбирают</b> словарь для решения орфографических задач, <b>определяют</b> особенности некоторых слов, <b>делают умозаключения</b>, <b>записывают</b> словосочетания и характеризуют их.</p> <p><b>Читают</b> текст, <b>находят</b> в нём повторяющееся слово, <b>выписывают</b> с ним словосочетания. <b>Показывают</b> зависимость членов и <b>ставят</b> смысловые вопросы, <b>указывают</b> часть речи. <b>Решают</b>, везде ли записанный вопрос подсказывает форму зависимого члена; <b>делают вывод</b> о вопросе, по которому можно узнать форму зависимого слова; <b>дописывают</b> вопросы и <b>определяют</b> падежи зависимых слов. <b>Читают</b> сообщение в учебнике и <b>узнают</b> новые сведения. <b>Систематизируют</b> знания о падежах, их перечень и вопросы. <b>Читают</b> совет и <b>устанавливают</b> общий способ действия для определения падежа существительного; <b>планируют</b> свои действия и <b>тренируются</b> в их выполнении. <b>Выписывают</b> из предложений основы и словосочетания, <b>разграничивают</b> их, <b>обозначают</b> зависимость слов, <b>ставят</b> смысловые и падежные вопросы, <b>определяют</b> падежи, <b>пользуются</b> дополнительной помощью учебника. <b>Анализируют</b> имена существительные, <b>выявляют</b> особенность одного из них, <b>формулируют</b> эту особенность, <b>работают со словарём</b> трудностей.</p> <p><b>Анализируют</b> предложенный словесный материал, схемы, <b>рассматривают</b> рисунки, <b>читают</b> сообщения..</p>
--	--	--	--



<p>25. <i>Закрепление изученного</i></p>	<p>зависимыми именами существительными. Соблюдать нормы литературного языка: построения отдельных словосочетаний, употребления несклоняемых имён существительных.</p>		<p><b>Открывают «секреты»</b> употребления ряда слов, <b>составляют</b> с ними словосочетания и предложения. <b>Находят и исправляют</b> ошибки малышей, объясняют исправления. <b>Составляют</b> разные словосочетания, <b>сравнивают</b> их, <b>выбирают</b> предлоги, <b>записывают, определяют</b> падежи зависимых слов. <b>Конструируют</b> словосочетания со связью «управление», <b>выбирают</b> нужные предлоги, <b>узнают</b> о «секретах» их употребления в некоторых словосочетаниях, на основе опорных схем <b>формулируют</b> эти секреты; <b>составляют</b> и <b>классифицируют</b> словосочетания. <b>Конструируют</b> предложения, <b>составляют</b> их <b>по схеме, устанавливают</b> связи главных членов, <b>выявляют</b> признаки слов-подлежащих, от которых зависит выбор окончаний в глаголах-сказуемых, <b>указывают</b> падежи слов-второстепенных членов предложения.</p>
<p><b>Наречие. («Представляем ещё одну часть речи») (5 ч.: 4/1 р.)</b></p>			
<p>26. Знакомство с особенностями наречия как части речи («Представляем ещё одну часть речи»)</p>	<p>Выявлять принадлежность слова к определённой части речи, разграничивать слова самостоятельных и служебных частей речи; опознавать наречие как самостоятельную часть речи, понимать особенности слов этой части речи.</p>	<p>– Учебно-познавательный интерес к новому материалу, готовность целенаправленно использовать полученные знания в повседневной жизни, способность осознать и оценивать границу собственных знаний. <b>(Л.)</b> – Коллективно ставить учебную задачу. Планировать свои действия в соответствии с поставленной задачей, осуществлять их, совместно выводить необходимый способ действия, выполнять каждую операцию; использовать речь для регуляции своих действий. Контролировать действия «другого», проверять и оценивать «чужие» решения, осуществлять самоконтроль и самооценку своих действий и их результата. <b>(Р.)</b> – Под руководством учителя вести наблюдения, извлекать из них информацию, размышлять над ней. Целенаправленно слушать учителя и читать учебный текст, находить новые сведения, соотносить их с известными и использовать в практических</p>	<p><b>Различают</b> в тексте знакомые и незнакомые части речи, <b>выписывают</b> словосочетания с незнакомыми <b>указывают</b> часть речи главного слова, <b>ставят вопросы. Проводят исследование: пробуют изменить</b> зависимое слово; <b>убеждаются</b>, что слова не изменяются; <b>выявляют</b> все другие особенности. <b>Читают</b> информацию в учебнике, <b>узнают</b> название незнакомой части речи и <b>проверяют</b> сделанные выводы о её особенностях. По указанной памятке <b>рассказывают</b> о наречии, <b>находят</b> наречия в тексте и предложении, <b>ставят</b> от глаголов к наречиям вопросы. <b>Анализируют</b> предложения, <b>находят</b> однокоренные слова, <b>определяют</b> части речи и, <b>где могут</b>, части слов. <b>Читают</b> сообщение в учебнике и <b>дополняют</b> свои знания о наречии. <b>Осваивают</b> способ действия по выявлению наречий, <b>выделяют</b> в них суффиксы, <b>определяют</b> значения. <b>Проводят эксперимент: читают</b> текст, пропуская наречия, и <b>наблюдают</b> за изменением качества текста, <b>делают умозаключение</b> о роли наречий. <b>Обобщают</b> сведения и <b>передают</b> их другим (дома).</p>

<p>27. Правописание наречий</p>	<p>Строить словосочетания с наречиями. Писать изученные слова с непроверяемыми орфограммами. Выявлять части слов. Пользоваться знанием алфавита для решения практических задач.</p>	<p>целях. Пользоваться словарями учебника для решения поставленных вопросов. Понимать информацию, представленную в схематичном виде, анализировать её, сравнивать, переводить в словесную форму. Осознавать общий способ действия для решения конкретных задач и выполнять его. (П-1.) Осуществлять целенаправленные наблюдения, действия анализа, сравнения, преобразования, аналогии, умозаключения, группировки, классификации, систематизации, обобщения. Подводить факты языка под определённые понятия, находить примеры нужных явлений в тексте. (П-2.)</p>	<p><b>Строят</b> словосочетания с наречиями, <b>записывают</b> их, <b>действуют по правилам</b> списывания, <b>стараются запоминать</b> написание. <b>Находят</b> наречия-антонимы, <b>наблюдают</b> за зависимостью приставок и суффиксов, <b>делают вывод, показывают</b> его в схеме. <b>Классифицируют</b> наречия по суффиксу, <b>устанавливают</b> алфавитный порядок слов. <b>Анализируют</b> и <b>списывают</b> текст, <b>отмечают</b> все орфограммы, <b>указывают</b> наречия, <b>обозначают</b> главные для них слова, <b>ставят</b> вопросы, <b>определяют</b> значения словосочетаний.</p>
<p>28. Продолжение освоения наречия как части речи</p>	<p>Пользоваться словами разных частей речи в собственных высказываниях, в том числе употреблять наречия для повышения точности, выразительности речи.</p>	<p>–Участвовать в коллективном обсуждении и решении вопросов, вести коллективный поиск, сотрудничать с учителем, одноклассниками и конкретным партнёром. Точно отвечать на вопросы, задавать свои. Высказывать своё мнение, выслушивать чужие мнения, соотносить их со своим, проявлять терпимость. Соблюдать нормы литературного языка, обнаруживать их нарушения и исправлять, проявлять при этом понимание, уважительное отношение к партнёру.</p>	<p><b>Читают</b> приведённые вопросы, <b>оценивают</b> их с точки зрения вежливости и <b>редактируют</b>. В ответе <b>находят</b> наречия и <b>решают</b> орфографические задачи. По предложенной схеме <b>строят объяснение</b> дороги; <b>формулируют</b> требование к речи, представленное схематически; <b>создают</b> и <b>записывают</b> тексты-объяснения, <b>определяют</b> использованные части речи.</p>
<p>29. Закрепление изученного о наречии, обучение употреблению слов этой части речи</p>	<p>Создавать небольшие речевые произведения, использовать в них языковые средства с учётом речевой задачи. Владеть всем комплексом орфографических умений.</p>	<p>Делиться приобретённой информацией с другими, в том числе дома, стараться донести и объяснить её, учитывать при общении особенности адресата. (К.)</p>	<p><b>Списывают</b> текст, <b>стараются запоминать</b> написание наречий; <b>наблюдают</b> за употреблением слов, <b>анализируют</b> словосочетания. <b>Обобщают</b> сведения о наречии, <b>составляют</b> рассказ об этой части речи; в орфографическом словаре учебника <b>находят</b> все наречия, <b>ориентируются</b> на освоенные признаки; <b>выписывают</b> наречия, <b>стремятся запомнить</b> написание.</p>
<p>30. Изложение с изменением лица рассказчика; тренировка в использовании и правописании наречий</p>	<p>Воспроизводить сведения, изменять при этом лицо рассказчика; правильно и точно пользоваться языковыми средствами. Замечать и решать встречающиеся орфографические задачи.</p>		<p>Пользуясь памяткой, <b>обдумывают</b> текст, <b>анализируют</b> его, <b>изменяют</b> лицо рассказчика, <b>вносят изменения</b> в текст; <b>проводят эксперимент: опускают</b> наречия; <b>делают вывод</b> об ухудшении текста. <b>Пишут</b> изложение, <b>проверяют</b> и <b>редактируют</b> его.</p>

<b>Проверяем себя (3 ч.: 2/1р.)</b>		
<p><b>31.</b> Повторение изученного и подготовка к контрольной работе (Проверяем себя»)</p> <p><i>32. Совершенствование и самопроверка приобретённых умений</i></p> <p><b>33.</b> Контрольная работа за 1-ю четверть</p>	<p>Выделять основы предложений и словосочетания; ставить смысловые и падежные вопросы; определять часть речи, а у имён – падеж; характеризовать слова по разным параметрам; выполнять все известные виды разбора. Обнаруживать орфограммы и решать орфографические задачи различными способами.</p>	<ul style="list-style-type: none"> <li>– Осознание границ собственных знаний, способность к самооценке на основе критерия успешности учебной деятельности и готовность выполнять определённые учебные действия для дальнейшего приобретения умений. (Л.)</li> <li>– Фиксировать достигнутые результаты; участвовать в оценке правильности выполнения учебных заданий, планировать определённые действия, в т. ч. умственные, осуществлять взаимо- и самоконтроль. (Р.)</li> <li>– Владеть общими способами решения конкретных лингвистических задач, решать их разными способами. (П-1.) Осуществлять анализ, синтез, сравнение, классификацию, группировку языкового материала по заданным критериям. (П-2.)</li> <li>– Вступать в учебное сотрудничество с одноклассниками, оказывать взаимопомощь, осуществлять взаимоконтроль. Высказывать собственное мнение, аргументировать его. (К.)</li> </ul>
<b>Пишем объявления (2 ч.)</b>		
<p><b>34.</b> Знакомство с особенностями построения объявлений</p> <p><b>35.</b> Создание текстов-объявлений</p>	<p>Письменно создавать небольшие речевые произведения освоенных жанров (объявление). Использовать языковые средства с учётом задач и условий общения. Применять весь комплекс орфографических умений. Проверять и редактировать написанное.</p>	<ul style="list-style-type: none"> <li>– Становление коммуникативного мотива изучения русского языка. (Л.)</li> <li>– Понимать стоящую задачу, планировать и осуществлять действия для её решения, контролировать процесс и результат (Р.)</li> <li>– Владеть общим способом решения речевой задачи. (П-1.)</li> <li>– Осуществлять анализ, синтез; действовать по аналогии. (П-2.)</li> <li>– Создавать высказывания с учётом ситуации общения и конкретных речевых задач, выбирая соответствующие языковые средства. (К.)</li> </ul>
<p><b>Проверяют</b> диктант ученика, <b>отмечают</b> все орфограммы и <b>вставляют</b>, где надо, буквы; <b>находят</b> и <b>исправляют</b> ошибки, <b>объясняют</b> исправления, <b>выявляют</b> и <b>обсуждают</b> недостатки в способе применения правил. <b>Определяют</b> части речи. <b>Составляют</b> и <b>записывают</b> словосочетания, схематически <b>показывают</b> связь слов, <b>классифицируют</b> слова по указанному признаку, <b>устанавливают</b> падеж. <b>Анализируют</b> выполнение задания по вопросам учебника. <b>Составляют</b> и <b>записывают</b> предложения из групп слов, <b>строят</b> словосочетания, <b>пользуются</b> орфографическим словарём. <b>Анализируют</b> текст с точки зрения главной мысли, <b>озаглавливают</b> его. <b>Списывают</b> текст, <b>отмечают</b> орфограммы, <b>находят</b> пропущенный знак препинания, <b>указывают</b> падежи имён существительных. <b>Обобщают</b> знания о русском языке, <b>готовят</b> деловое сообщение.</p> <p><b>Проверяют</b> свои умения, <b>выполняют</b> тестовые задания. <b>Находят</b> в записях предложения, словосочетания, слова по указанным признакам, <b>анализируют, группируют</b> их, <b>осуществляют</b> с ними различные действия.</p> <p><b>Перечисляют</b> известные жанры речи, <b>определяют</b> жанр прочитанного текста, <b>характеризуют</b> его особенности. <b>Читают</b> рассказ, <b>определяют</b> его автора и <b>обсуждают</b> произошедшее. <b>Дочитывают</b> рассказ и <b>предполагают</b> название написанных персонажами «записок». <b>Проверяют</b> предположение по информации в учебнике. <b>Знакомятся</b> с жанром объявления и его особенностями. <b>Рассматривают</b> рисунки и <b>оставляют</b> за персонажей полное и точное объявление. <b>Анализируют</b> другие объявления, <b>выявляют</b> недостатки и <b>исправляют</b> их. <b>Составляют</b> и <b>пишут</b> объявления для различных ситуаций, <b>обсуждают</b> их и <b>улучшают</b>.</p>		

**II четверть (32 ч.: 26/6 р.)**

**Продолжаем разговор об именах существительных и именах прилагательных (32 ч.: 26/6 р.)**

<p><b>1.</b> Повторение изученного об именах существительных («Что ты знаешь об именах существительных?»)</p>	<p>Говорить на обсуждаемую тему, соблюдать правила речевого поведения. Пользоваться освоенной терминологией, соотносить термин и соответствующее понятие. Определять принадлежность слова к конкретной части речи, пользоваться при этом известными опознавательными признаками. Находить в тексте имена существительные и имена прилагательные, изменять имена существительные по падежам. Выявлять слова, требующие уточнения лексического значения; пользоваться словарём для его выяснения. Пользоваться всем комплексом орфографических умений.</p>	<p>– Элементы способности оценивать свои трудности, готовность совместно с учителем искать пути их преодоления. Способность осознавать и оценивать границу собственных знаний, элементы коммуникативного мотива освоения русского языка, становление положительного отношения к его изучению. <b>(Л.)</b></p> <p>– Ставить учебную задачу. Выполнять необходимые действия для её решения, в том числе понимать и выполнять инструкции. Коллективно планировать свои действия, осуществлять их, выводить необходимый способ действия для решения практических (языковых и речевых) задач, фиксировать его или понимать его представление в словесной и схематичной форме; выполнять каждую операцию, использовать речь для регуляции своих действий. Контролировать действия «другого», проверять и оценивать «чужие» решения, осуществлять самоконтроль и самооценку своих действий и их результата. <b>(Р.)</b></p> <p>– Под руководством учителя вести наблюдения, извлекать из них информацию, размышлять над ней. Целенаправленно слушать учителя и читать учебный текст, находить новые сведения, соотносить их с известными и использовать в практических целях. Пользоваться словарями учебника для решения поставленных вопросов. Осознавать общий способ действия для решения конкретных задач и выполнять его. <b>(П-1.)</b> Осуществлять целенаправленные наблюдения, действия анализа, сравнения, преобразования, обобщения. Подводить факты языка под определённые понятия. <b>(П-2.)</b></p> <p>– Участвовать в коллективном обсуждении и</p>	<p><b>Анализируют</b> слова и <b>находят</b> имена существительные, <b>сравнивают</b>, чем они похожи и чем различаются.</p> <p><b>Решают</b> орфографические задачи. <b>Сравнивают</b> пословицы и вычлениют повторяющееся слово, <b>указывают</b> признак, из-за которого у него различны окончания, <b>воспроизводят</b> способ действия для определения падежа, <b>объясняют</b> мальчику-иностранцу смысл пословицы.</p> <p><b>Соотносят</b> строки о человеке и пословицу, <b>решают</b> орфографические задачи, <b>доказывают</b> выбор букв, <b>определяют</b> части речи, <b>дают характеристику</b> предложений, <b>подчёркивают</b> главные члены, <b>сравнивают</b> употребление слова в разных падежах.</p> <p><b>Изменяют</b> слова по падежам, <b>читают</b> сообщение в учебнике и <b>знакомятся</b> с новым научным словом «склонение», <b>уточняют</b> его значение.</p> <p><b>Сравнивают</b> два названия инструментов, <b>выясняют</b> признаки, которыми <b>различаются</b> слова, их называющие; <b>склоняют</b> оба слова, <b>выделяют</b> окончания, <b>сравнивают</b> их в одних и тех же падежах, <b>делают умозаключение.</b></p> <p><b>Анализируют</b> текст, <b>выявляют недостатки</b>, <b>определяют</b> способы устранения; <b>списывают</b> текст, <b>вносят коррективы.</b> <b>Решают</b> задачи письма, <b>устанавливают</b> связи слов, <b>определяют</b> заданные признаки, <b>сравнивают</b> значения выделенных слов, <b>объясняют</b> различие, <b>обращаются</b> к толковому словарю. <b>Соотносят</b> предложенную пословицу с отрывком, <b>устанавливают</b> смысловое сходство.</p>
---	--	---	---

<p>2. Знакомство с тремя склонениями имён существительных и способом определения склонения («Открываем новый секрет имён существительных»)</p> <p>3. Формирование умения определять склонение имени существительного</p> <p>4. Закрепление изученного</p>	<p>Ставить имена существительные в начальную форму, изменять имена существительные по падежам, сравнивать, определять склонение имён существительных, классифицировать имена существительные в соответствии со склонением, оставлять «окошки» на месте безударных гласных в окончании имён существительных.</p> <p>Определять морфологические признаки имён существительных, в том числе склонение, сравнивать имена существительные по выявленным признакам, изменять существительные по падежам, выделять</p>	<p>решении вопросов, вести коллективный поиск, сотрудничать с учителем, одноклассниками и конкретным партнёром. Точно отвечать на вопросы. Соблюдать нормы литературного языка, обнаруживать их нарушения и исправлять, проявлять при этом понимание, уважительное отношение к партнёру. <b>(К.)</b></p> <p>– Осознание границ собственных знаний, способность к самооценке, готовность выполнять определённые учебные действия для дальнейшего приобретения умений. <b>(Л.)</b>  Формулировать задачу урока, выполнять учебные действия в материализованной, громкоречевой и умственной формах, различать способ и результат действия, контролировать процесс и результат деятельности <b>(Р.)</b></p> <p>– Осуществлять поиск необходимой информации для решения учебной задачи и выполнения учебных заданий. Понимать информацию, представленную в табличном виде, переводить в словесную форму. <b>(П-1.)</b>  Осуществлять целенаправленные наблюдения, действия анализа, сравнения, классификации, систематизации, обобщения. Подводить факты языка под определённые понятия. <b>(П-2.)</b></p> <p>– Использовать речь для регуляции своих действий, строить высказывания, понятные для партнёра, доказывать правильность своего решения. <b>(К.)</b></p>	<p><b>Сравнивают</b> окончания имён существительных мужского и женского рода, <b>предполагают</b>, что различия в окончаниях связаны с родом, <b>проверяют</b> своё предположение, <b>выясняют</b>, что гипотеза не подтверждается, <b>осознают</b> возникшую проблему, <b>читают</b> сообщение в учебнике и <b>проверяют</b> свои догадки. <b>Обобщают</b> знания, <b>заполняют</b> таблицу, <b>дополняют</b> знания об именах существительных; <b>формулируют</b> способ действия для определения склонения имени существительного, <b>проверяют</b> его по памятке. <b>Склоняют</b> имена существительные, <b>выявляют</b> безударные гласные в окончаниях, на их месте <b>оставляют</b> «окошки» или <b>пишут, пользуясь</b> информацией в таблице учебника; <b>классифицируют</b> имена существительные в зависимости от склонения, <b>группируют</b> их.</p> <p><b>Сравнивают</b> слова, <b>выделяют</b> общие признаки, <b>открывают</b> «секрет» окончаний, <b>склоняют</b> имена существительные, <b>анализируют</b> рассуждение дошкольника, <b>выявляют</b> ошибки. <b>Определяют</b> падежные формы, <b>сравнивают</b> окончания, <b>делают умозаключения, находят</b> средства языка по заданным признакам.</p>
---	---	---	--

<p>5. Дополнение памятки анализа имени существительного сведениями о склонении и роли этой части речи в предложении</p> <p>6. Знакомство со способом решения орфографических задач в безударных окончаниях имён существительных («Известное правило подсказывает новое»)</p> <p>7. Закрепление изученного</p>	<p>окончания, понимать значение основы и окончания, находить в тексте имена существительные, решать орфографические задачи, осваивать слова с непроверяемыми орфограммами.</p> <p>Выполнять полный морфологический анализ имён существительных, определять роль имён существительных в предложении, применять изученные орфографические правила, осваивать слова с непроверяемыми орфограммами.</p> <p>Выявлять принадлежность слова к определённой части речи по комплексу освоенных признаков. Ставить имена существительные в начальную форму. Указывать морфологические признаки имён существительных. Склонять имена</p>	<p>– Осознание недостатка знаний для решения практических задач, учебно-познавательный интерес к новому материалу. (Л.)</p> <p>– Понимать и принимать учебную задачу, активно включаться в деятельность, направленную на её решение. Осуществлять поиск информации. Осознавать и использовать общий способ действия для решения конкретных задач. (П-1.) Осуществлять целенаправленные наблюдения, анализ, делать умозаключения, выводы; проводить сравнение, вести рассуждения, устанавливать причинно-следственные связи. (П-2.)</p> <p>– Участвовать в совместной деятельности, в том числе поисковой; высказывать свою точку зрения, слушать собеседников. Строить короткие сообщения, объяснять, доказывать. (К.)</p> <p>– Представление о богатых возможностях русского языка. Элементы коммуникативного мотива изучения предмета «Русский язык», осознанного отношения к качеству своей речи. (Л.)</p> <p>– Ставить, понимать и сохранять учебную задачу, сознательно выполнять действия для её решения. Планировать общий способ действия для решения конкретных задач, последовательно выполнять все операции, использовать речь для регуляции своих</p>	<p><b>Находят</b> имена существительные в предложениях, <b>устанавливают</b>, каким членом предложения они являются; <b>анализируют</b> предложения с точки зрения их состава, <b>выписывают</b> основы и словосочетания, <b>определяют</b> значения словосочетаний, <b>обобщают</b> наблюдения. <b>Сравнивают</b> имена существительные, <b>объясняют</b> наличие одинаковых окончаний. <b>Анализируют</b> памятку, <b>выделяют</b> новый признак имён существительных, <b>доказывают</b>, что он постоянный. <b>Проводят</b> полный морфологический разбор имён существительных, <b>сравнивают</b> их, <b>указывают</b> признаки, <b>решают</b> орфографические задачи, <b>определяют</b> роль в предложении.</p> <p><b>Вспоминают</b> содержание понятий «проверяемое и непроверяемое слово», <b>решают</b> орфографические задачи в разных частях слова (кроме окончания), <b>систематизируют</b> способы действия. <b>Формулируют</b> на основе схемы учебную задачу, <b>читают</b> сообщение в учебнике и <b>находят</b> нужную информацию. <b>Вставляют</b> буквы безударных гласных в окончаниях имён существительных и с опорой на схему <b>выводят</b> способ решения орфографических задач в безударных окончаниях имён существительных. <b>Ищут</b> ошибку в рассуждении учеников, <b>сравнивают</b> слова по всем</p>
---	---	---	--

<p>8. Освоение способа решения орфографических задач в безударных окончаниях существительных («Учимся решать орфографические задачи в окончаниях имён существительных»)</p> <p>9. <i>Закрепление изученного</i></p> <p>10–11. Тренировка в написании безударных окончаний имён существительных в единственном числе</p> <p>12. Закрепление изученного</p> <p>13–15. Выбор буквы в безударном окончании имени прилагательного («Как не ошибаться в безударных окончаниях имён прилагательных?»)</p> <p>16. <i>Освоение способа определения безударных окончаний имён прилагательных. Закрепление изученного</i></p>	<p>существительные. Обнаруживать орфограммы, определять разновидности орфограмм и соотносить их с определёнными правилами. Различать орфограммы на изученные и неизученные правила. Применять изученные орфографические правила, в том числе правило написания безударных падежных окончаний имён существительных. Осваивать слова с непроверяемыми орфограммами. Использовать в речи имена существительные в разных падежных формах.</p> <p>Распознавать части речи. Склонять имена прилагательные. Определять морфологические признаки имён прилагательных. Находить в предложениях словосочетания с именами прилагательными. Формировать комплекс орфографических умений. Употреблять в речи имена прилагательные.</p>	<p>действий. Осуществлять действия контроля и самоконтроля, оценки и самооценки, оценивать свои достижения и трудности. (Р.)</p> <p>– Коллективно вести целенаправленные наблюдения, извлекать из них определённую информацию; читать учебник и слушать учителя для приобретения, уточнения и перепроверки сведений; пользоваться для тех же целей словарями учебника. Понимать информацию, представленную в схематичной форме, переводить её в словесную. Применять общий способ действия для решения конкретных практических задач. (П-1.) Проводить целенаправленные наблюдения, выполнять анализ, сравнение, преобразование, конструирование; находить примеры указанных фактов языка в тексте; делать умозаключения, выводы, обобщения. (П-2.)</p> <p>– Участвовать в совместной деятельности, в коллективном обсуждении вопросов, соблюдать правила речевого поведения. Аргументировать свою точку зрения, объяснять, доказывать, рассуждать. (К.)</p> <p>– Способность осознавать и оценивать полноту своих знаний, готовность их пополнять для решения жизненных задач. Познавательный интерес к предмету «Русский язык». (Л.)</p> <p>– Самостоятельно ставить учебную задачу, планировать свои действия для решения задачи, действовать по намеченному плану, контролировать процесс и результаты своей деятельности, вносить необходимые коррективы. (Р.)</p> <p>– Осознавать познавательную задачу, целенаправленно слушать учителя и одноклассников, решать поставленную задачу, находить информацию в материалах учебника, пользоваться знакомыми лингвистическими</p>	<p>известным признакам, <b>выявляют различие</b> и <b>осознают</b> невыполненное действие. <b>Уточняют</b> способ действия на основе сообщения в учебнике, <b>опробуют</b> и <b>осваивают</b> его применение. <b>Выбирают</b> проверочные слова, <b>рассуждают</b> при выборе букв, <b>исправляют</b> ошибки, <b>выполняют</b> грамматико-орфографические действия, <b>выбирают</b> словарь (орфографический, толковый) для решения конкретной задачи, <b>систематизируют</b> освоенные орфографические правила.</p> <p><b>Вспоминают</b> об особенности имён прилагательных, <b>осознают</b> зависимость прилагательного от имени существительного. <b>Наблюдают за</b> несовпадением окончаний в именах прилагательных и вопросах, <b>устанавливают</b> способ действия для написания безударных окончаний имён прилагательных, <b>используют</b> его при письме. <b>Отвечают</b> на поставленный вопрос, <b>выдвигают</b> предположения, <b>читают</b> сообщение в учебнике и <b>проверяют</b> свои гипотезы. <b>Дополняют</b> знания новыми сведениями, <b>обращаются к таблице</b> учебника для определения безударных окончаний имён прилагательных, <b>пользуются</b> памяткой. <b>Наблюдают за</b> ролью имён прилагательных в речи, <b>выявляют</b> случаи употребления слов в переносном значении. <b>Наблюдают за</b> словами с одинаковыми звуками на</p>
--	---	---	---

<p>17. Изложение «Так приходит зима»</p>	<p>Анализировать строение текста, использованные в нём языковые средства. Понимать тему и главную мысль текста. Озаглавливать части текста, составлять план. Письменно пересказывать текст, осознанно сохраняя особенности оригинала; пользоваться красной строкой как графическим средством. Пользоваться всем комплексом орфографических умений.</p>	<p>словарями. (П-1.) Осуществлять анализ, синтез, сравнение, устанавливать причинно-следственные связи, делать выводы, фиксировать их. (П-2.) – Участвовать в диалоге, в общей беседе, выполняя правила речевого поведения, задавать вопросы, отвечать на вопросы других, строить несложные рассуждения, формулировать выводы, ориентируясь на задачи и ситуацию общения, соблюдая нормы литературного языка. (К.)</p> <p>– Представление о богатых возможностях русского языка, осознание его как средства общения, а себя – как его носителя. Укрепление интереса к изучению русского языка. (Л.)</p> <p>– Понимать и решать речевую задачу. Планировать и выполнять необходимые учебные действия, осуществлять самоконтроль. (Р.)</p> <p>– Целенаправленно читать текст, понимать его содержание и особенности построения. Пользоваться инструкцией, выполнять указанные в ней действия. (П-1.) Анализировать текст, наблюдать за последовательностью изложения содержания, за выбором языковых средств; перестраивать, переформулировать, сравнивать, делать умозаключения, выводы. (П-2.)</p> <p>– Понимать содержание, его организацию выбранные автором языковые средства, передавать содержание в соответствии с задачей и условиями общения. (К.)</p>	<p>конце, <b>сравнивают</b> по принадлежности к части речи, <b>делают вывод</b>. <b>Указывают</b> части слов, <b>выполняют</b> различные грамматико-орфографические действия, <b>осваивают способ действия</b> при написании безударных окончаний имён прилагательных.</p> <p><b>Анализируют</b> содержание текста, <b>определяют</b> его тему, главную мысль; <b>выявляют</b> строение текста, <b>обсуждают</b> его особенности, <b>озаглавливают</b> текст; <b>наблюдают</b> за использованием средств языка, <b>ставят опыт, пытаются заменить</b> слова, <b>перестроить</b> предложения, <b>сравнивают, делают выводы; анализируют и объясняют</b> орфограммы. <b>Обдумывают</b> текст и письменно <b>воспроизводят</b> его, <b>стараясь сберечь</b> особенности оригинала. <b>Проверяют и редактируют</b> текст изложения.</p>
<p>18. Этюд по картине А. Пластова «Первый снег»</p>	<p>Создавать свои высказывания на основе различных источников, использовать имена существительные и имена прилагательные,</p>	<p>– Понимание, что ясная, правильная речь – показатель культуры человека, желание умело пользоваться русским языком и элементы сознательного отношения к своей речи, контроля за ней. (Л.)</p>	<p><b>Размышляют</b> над вопросами, <b>рассматривают</b> картину, <b>представляют</b> себя на месте персонажей картины, при необходимости <b>используют</b> начало этюда, данное в учебнике; <b>обращаются</b> к памяткам, <b>создают словесную картину, корректируют</b> и</p>



<p><b>19–20.</b> Правописание окончаний имён существительных и имён прилагательных во множественном числе («Склоняются ли имена существительные и имена прилагательные во множественном числе?»)</p>	<p>стремиться с их помощью к повышению точности и выразительности речи. Пользоваться всем комплексом орфографических умений. Письменно создавать небольшие произведения описательного характера. Писать от 3-го лица. Проверять правильность своей письменной речи, исправлять орфографические и пунктуационные ошибки, улучшать написанное: добавлять и убирать элементы содержания, заменять слова на более точные и выразительные.</p> <p>По освоенным опознавательным признакам обнаруживать орфограммы, определять разновидности орфограмм и соотносить их с определёнными правилами; применять изученные правила, в том числе написания безударных падежных окончаний имён существительных и прилагательных во множественном числе. Выявлять принадлежность слова к определённой части по комплексу освоенных признаков, определять морфологические признаки слова.</p>	<p>– Ставить и решать речевую задачу. Действовать по намеченному плану, контролировать процесс и результат своей деятельности, вносить необходимые коррективы. <b>(Р.)</b></p> <p>– Осознавать познавательную задачу, понимать информацию, представленную в изобразительной форме, переводить её в словесную. <b>(П-1.)</b> Анализировать средства языка, наблюдать за их использованием, конструировать, сравнивать, делать умозаключения, выводы. <b>(П-2.)</b> Участвовать в коллективном общении, высказывать свои мысли, впечатления, слушать других. Сотрудничать с одноклассниками. Создавать письменный текст определённого жанра (<i>этюды</i>) на основе картины. <b>(К.)</b></p> <p>– Элементы способности оценивать границу своих знаний, свои трудности и достижения, готовность использовать новые знания для решения практических задач. <b>(Л.)</b></p> <p>– Ставить и сохранять учебную задачу. Планировать свои действия и реализовывать их для решения конкретных задач. Выполнять действия в речевой и умственной форме. Контролировать свои действия и их результат. <b>(Р.)</b></p> <p>– Вести наблюдения за фактами языка, извлекать из них определённые сведения. Целенаправленно (с заданной установкой) читать материалы учебника, находить нужную информацию, дополнять её имеющуюся или полученную в ходе наблюдений. Понимать и выполнять инструкции, представленные в словесной, схематичной, алгоритмичной форме. Осознавать общий способ действия и применять его при решении конкретных</p>	<p><b>редактируют</b> написанное.</p> <p><b>Вспоминают</b> значение термина, <b>предполагают</b> ответ на вопрос заголовка, <b>проверяют</b> выдвинутые гипотезы. <b>Наблюдают</b> и <b>выделяют</b> особенности склонения имён существительных и имён прилагательных во множественном числе, <b>обобщают</b> свои наблюдения, <b>осваивают</b> способ выбора безударных окончаний имён существительных и имён прилагательных во множественном числе. <b>Используют</b> имена прилагательные в разных падежных формах. <b>Наблюдают</b> за употреблением слов в переносном значении. <b>Решают</b> орфографические задачи.</p> <p><b>Сопоставляют</b> все освоенные способы действия, <b>обобщают</b> их, <b>заполняют</b> таблицу; <b>решают</b> новую орфографическую задачу, <b>исправляют</b> ошибки, <b>определяют</b> части речи, <b>характеризуют</b> морфологические признаки слов.</p>
--	---	--	---

<p><b>21–22.</b> Культура речи: образование форм именительного и родительного падежей множественного числа имён существительных; обучение пользованию словарём трудностей. («Поговорим об именах существительных в именительном и родительном падежах множественного числа»)</p> <p><b>23–25.</b> Закрепление изученных вопросов правописания («Повторяем,</p>	<p>Участвовать в коллективном общении на уроке, говорить на обсуждаемую тему, слушать собеседников, стараться понимать чужую точку зрения; соблюдать правила речевого поведения. Пользоваться различными словарями учебника для решения языковых и речевых вопросов, в том числе словарём «Как правильно изменить слово?»</p> <p>Соблюдать нормы изменения, употребления и написания форм именительного и родительного падежей множественного числа имён существительных.</p> <p>Выявлять принадлежность слова к той или иной части речи, определять</p>	<p>языковых задач. <b>(П-1.)</b></p> <p>Анализировать, сравнивать, обобщать, делать умозаключения, выводы. <b>(П-2.)</b></p> <p>– Участвовать в коллективном поиске, соблюдать правила речевого поведения; участвовать в совместной деятельности. Высказывать своё мнение по обсуждаемым вопросам, стараться объяснять его; слушать мнения других. Строить небольшие устные монологические высказывания учебно-делового характера. Делиться приобретённой информацией с другими. <b>(К.)</b></p> <p>– Осознание себя носителем русского языка. Понимание того, что правильная речь – показатель культуры человека. <b>(Л.)</b></p> <p>– Осознавать учебную задачу, осуществлять контроль и самоконтроль. <b>(Р.)</b></p> <p>– Пользоваться приобретаемой информацией, словарями, справочниками. <b>(П-1.)</b></p> <p>Анализировать, сравнивать, оценивать, делать умозаключения, выводы. <b>(П-2.)</b></p> <p>– Соблюдать нормы литературного языка в процессе устного и письменного общения. Делиться с другими приобретёнными сведениями. <b>(К.)</b></p> <p>– Становление коммуникативного, социального и учебно-познавательного мотивов изучения русского языка. Элементы</p>	<p><b>Решают</b> орфографические задачи в окончаниях имён существительных и имён прилагательных множественного числа, <b>определяют</b> морфологические признаки слов, <b>сравнивают</b> окончания и <b>делают вывод</b> о зависимости окончания в именах существительных от склонения и рода.</p> <p><b>Образуют</b> форму именительного падежа множественного числа, <b>проверяют</b> себя по словарю.</p> <p><b>Ставят опыт: пробуют изменить</b> предложенные слова, <b>убеждаются</b> в невозможности, <b>предполагают</b> вывод, <b>проверяют</b> его по учебнику и <b>расширяют</b> свои знания о существительных, употребляемых только в одном числе; <b>используют</b> в тексте имена существительные в нужных формах.</p> <p><b>Исправляют</b> ошибки малышей, <b>анализируют</b> причины их возникновения, <b>проверяют</b> себя по словарю, <b>объясняют</b> ошибки. <b>Заполняют таблицу, вписывают</b> в неё указанные формы имён существительных; <b>наблюдают</b> за использованием форм именительного и родительного падежей имён существительных множественного числа в качестве проверочных слов, <b>делают вывод.</b> <b>Изменяют</b> слова, <b>выбирают</b> форму, <b>объясняют</b> выбор, <b>употребляют</b> слова в нужной форме, <b>конструируют</b> предложения.</p> <p><b>Обобщают</b> полученные знания по морфологии, <b>обнаруживают</b> орфограммы, <b>разграничивают</b> решаемые и ещё не решаемые орфографические задачи,</p>
--	--	---	--

<p>тренируемся в правильном письме») <b>26. Закрепление изученного</b></p> <p><b>27. Контрольная работа</b></p> <p><b>28–30. Культура речи:</b> предупреждение ошибок в образовании различных форм имён существительных («Открываем ещё несколько секретов правильной речи»)</p>	<p>морфологические признаки слова, выполнять для этого необходимый способ действия. Составлять из заданных слов словосочетания, определять значения словосочетаний. Применять освоенные правила письма, выполнять предписываемые ими действия.</p> <p>Самостоятельно читать материалы учебника, пользоваться информацией в практических целях; пользоваться словарями учебника, в том числе для решения вопросов правильности речи. Строить высказывания, участвовать в обсуждении вопросов, соблюдать правила сотрудничества и речевого поведения.</p>	<p>сознательного отношения к своей речи (<b>Л.</b>)</p> <p>– Понимать и сохранять учебную задачу, планировать и осуществлять действия для её решения. Выполнять учебные действия в речевой и умственной форме. Способность осознавать и оценивать собственные знания и умения. Осуществлять взаимо- и самоконтроль. (<b>Р.</b>)</p> <p>– Осознавать общий способ действия для решения задачи, применять его при решении конкретных задач. (<b>П-1.</b>)</p> <p>Анализировать, сравнивать факты языка, конструировать, устанавливать причинно-следственные связи, делать умозаключения, выводы. (<b>П-2.</b>)</p> <p>– Участвовать в общей беседе, выполнять правила речевого поведения. Задавать вопросы и отвечать на вопросы других. Строить небольшие монологические сообщения научно-делового характера и слушать сообщения других. (<b>К.</b>)</p> <p>– Осознание себя носителем русского языка. Становление сознательного отношения к своей речи, контроля за ней. (<b>Л.</b>)</p> <p>– Осуществлять контроль и самоконтроль. (<b>Р.</b>)</p> <p>– Использовать приобретённые сведения в практических целях. Пользоваться словарями, справочными материалами учебниками. (<b>П-1.</b>)</p> <p>Анализировать, сравнивать, аргументировать, делать выводы. (<b>П-2.</b>)</p> <p>– Анализировать и оценивать правильность употребления средств языка в речи, ясность выражения мысли; использовать освоенные способы устранения и предупреждения речевых недочётов. Делиться приобретённой информацией с другими, пересказывать её. (<b>К.</b>)</p>	<p>решают одни и оставляют нерешёнными другие. <b>Конструируют</b> предложения с учётом заданных условий, <b>выбирают</b> порядок слов; <b>списывают, пишут под диктовку.</b> <b>Составляют</b> словосочетания, <b>определяют</b> их значения, <b>исправляют</b> ошибки, <b>проверяют</b> свои умения, <b>применяют</b> правила речи. <b>Придумывают</b> и <b>конструируют</b> записки. <b>Читают</b> текст, <b>анализируют</b> его, <b>озаглавливают, составляют</b> план, <b>обсуждают</b> средства языка, <b>обдумывают по памятке</b> текст изложения и <b>пишут</b> его, <b>выполняют</b> указанные грамматико-орфографические действия.</p> <p><b>Пишут</b> диктант, <b>выполняют</b> все освоенные орфографические и грамматические (в соответствии с заданиями) действия; <b>осуществляют самоконтроль.</b></p> <p><b>Исправляют</b> ошибки малышей и <b>проверяют</b> себя по словарю трудностей; <b>читают</b> информацию и <b>дополняют</b> свои знания, <b>используют</b> их для объяснения ошибок; <b>выполняют</b> различные грамматико-орфографические действия. <b>Изменяют</b> слова, <b>выбирают</b> верную форму слова по справке в учебнике, <b>объясняют</b> значение слова с помощью синонима. <b>Анализируют</b> текст, <b>выявляют</b> недостатки, обобщённо <b>формулируют</b> мысль и <b>исправляют</b> текст. <b>Анализируют</b> слова с точки зрения их строения, <b>сравнивают</b> словосочетания, <b>открывают</b> «тайну» изменения слов, <b>используют</b> «секреты» речи при построении предложений. <b>Проверяют</b> себя: <b>исправляют</b> речевые ошибки и объясняют их причины; <b>сравнивают</b> слова и <b>указывают</b> признаки, которыми они различаются, <b>доказывают</b> правильно выбранный ответ, <b>отвечают</b> на вопросы, <b>формулируют</b> ответы, используя разные</p>
--	---	--	---

<p><b>31–32.</b> Создание словесных этюдов («Размышляем, фантазируем, рисуем...»)</p>	<p>Понимать тему и главную мысль авторского текста; раскрывать тему в своём тексте и проводить в нём основную мысль. Озаглавливать текст. Различать повествования и описания предмета; выделять предложения со значением оценки, осознавать их роль в тексте, использовать их в создаваемых текстах. Замечать в художественных текстах языковые средства, создающие его выразительность. Письменно (после коллективной подготовки) пересказывать текст, осознанно сохраняя особенности оригинала. Письменно на основе различных источников, в том числе рисунков, создавать небольшие тексты повествовательного и описательного характера, использовать в них предложения со значением оценки. Улучшать созданные или пересказанные тексты, повышать их выразительность. Письменно создавать речевые произведения различных освоенных жанров. Использовать при письме весь комплекс орфографических</p>	<p>– Осознание языка как средства устного и письменного общения, понимание значимости хорошего владения русским языком, сознательного отношения к своей речи. <b>(Л.)</b>  – Ставить и сохранять учебную задачу. Планировать свои речевые действия, осуществлять их по намеченному плану. Выполнять действия самоконтроля; вносить необходимые коррективы. <b>(Р.)</b>  – Под руководством учителя вести наблюдения за фактами языка, размышлять над ними, извлекать из них определённую информацию. Читать текст учебника, слушать учителя для проверки и дополнения своих умозаключений; черпать новые сведения. Понимать информацию, представленную в изобразительной форме; интерпретировать её и переводить в словесную форму. Осознавать общий способ действия для решения определённых речевых задач, ориентироваться на него в практической речевой деятельности. Находить в предложенных материалах примеры для иллюстрации освоенных речевых понятий. <b>(П-1.)</b>  Осуществлять целенаправленные наблюдения, действия анализа, синтеза (конструирования), сравнения, подводить факты речи под определённые понятия; проводить аналогии; устанавливать причинно-следственные связи, делать умозаключения, обобщения. <b>(П-2.)</b>  – Участвовать в коллективной познавательной деятельности, высказываться по обсуждаемым вопросам, слушать и понимать высказывания других; соблюдать правила речевого поведения. Осознавать зависимость характера речи (отбора содержания и его организации, выбора языковых средств, построения</p>	<p>формы слов, <b>рассказывают</b> о своих планах на каникулы.</p> <p><b>Размышляют</b> над вопросами, обмениваются мыслями, <b>оформляют</b> свои раздумья как дневниковую запись. <b>Определяют</b> разновидность текста, <b>анализируют</b> его, <b>выделяют</b> и <b>озаглавливают</b> части, <b>пересказывают</b> его. <b>Читают</b> и <b>обсуждают</b> другой текст, <b>определяют</b> его жанр, <b>аргументируют</b> ответ. <b>Выявляют</b> строение текста, <b>наблюдают</b> за построением предложений, за их связью, за выбором языковых средств. <b>Выбирают</b> задание для выполнения, письменно <b>пересказывают</b> текст, <b>проверяют</b> и <b>редактируют</b> его. <b>Рассматривают</b> рисунок и <b>соотносят</b> его с началом текста. <b>Наблюдают</b> за построением предложений и выбором слов, <b>оценивают</b> выразительность, <b>находят</b> особо точные, яркие средства языка. <b>Намечают</b> возможное продолжение текста, <b>придумывают</b> новые детали картины, коллективно <b>словесно рисуют</b> их, <b>обсуждают</b>. Письменно <b>пересказывают</b> текст и <b>дополняют</b> его. <b>Проверяют</b> написанное и <b>улучшают</b>. По желанию <b>создают</b> свои словесные картины, <b>рисуют</b> иллюстрации к ним.</p>
---	---	---	--

	<p>умений, в том числе умение осуществлять самоконтроль по ходу письма, применять приём письма с «окошками», осуществлять проверку написанного, при необходимости вносить исправления и уточнения.</p>	<p>предложений) от задач и ситуации общения. Замечать в речи средства языка, повышающие её точность и выразительность. Создавать свои высказывания, небольшие письменные тексты, определяя содержание и выбирая языковые средства с учётом решаемых речевых задач и ситуации общения, заботясь о правильности речи, её точности и выразительности. Делиться приобретёнными знаниями с другими. (К.)</p>	
<p><b>III четверть (42 ч.: 29/13 р.)</b></p>			
<p><b>Части речи: что мы о них знаем? (9 ч.: 6/3 р.)</b>  <b>Повторение</b>  <b>1.</b> Повторение изученного об именах существительных и именах прилагательных; дополнение памятки разбора имён прилагательных сведениями о роли в предложении («Части речи-имена»)   <b>2.</b> <i>Продолжение повторения изученного</i>   <b>3.</b> Знакомство с понятием «выборочное изложение»; написание выборочного изложения</p>	<p>Выявлять принадлежность слова к той или иной части речи, вычленять имена существительные и имена прилагательные; устанавливать связи слов, определять роль слова в предложении; определять морфологические признаки слов, сравнивать слова по морфологическим признакам; находить в тексте слова по заданным параметрам; давать полную характеристику слова, анализировать слова с разных точек зрения. Обнаруживать орфограммы, определять их разновидности, применять все изученные правила; пользоваться приёмом письма с «окошками», использовать словари учебника для решения возникающих вопросов, осуществлять самоконтроль. Понимать тему текста и каждой его части, выборочно воспроизводить текст, делать</p>	<p>– Элементы коммуникативного, социального и учебно-познавательного мотивов изучения русского языка, способности оценивать свои достижения и трудности, сознательного отношения к своей речи, контроля за ней. (Л.)  – Понимать, принимать и сохранять учебную задачу; планировать свои действия и выполнять их; контролировать процесс и результаты своей деятельности, оценивать свои умения. (Р.)  – Целенаправленно слушать учителя, читать информацию в учебнике, выявлять нужные сведения, различать среди них известные и новые; понимать и использовать информацию, представленную в алгоритмичной форме; находить в текстах требуемые языковые примеры; пользоваться справочным аппаратом учебника, словарями; владеть общими способами решения разнообразных языковых и речевых задач. (П-1.)  Осуществлять анализ, сравнение, группировку языкового материала; подводить факты языка под освоенные понятия, совместно с учителем проводить систематизацию, обобщение изученного. (П-2.)  –Участвовать в коллективном обсуждении вопросов, соблюдать правила речевого поведения. Осуществлять учебное сотрудничество с одноклассниками. (К.)</p>	<p><b>Анализируют</b> стихотворные отрывки, <b>решают</b> орфографические задачи, <b>обосновывают решения, обращаются</b> за справками к словарям. <b>Анализируют</b> одно слово со всех изученных точек зрения. <b>Обобщают</b> сведения об именах, <b>находят в тексте</b> все имена, <b>сравнивают</b> их по морфологическим признакам, <b>устанавливают связи</b> слов. <b>Отыскивают</b> в тексте сочетания слов по заданным признакам, <b>сравнивают</b> их, <b>выявляют различия</b>. <b>Характеризуют</b> слова как часть речи, <b>пользуются памяткой-алгоритмом, анализируют</b> её, <b>вычленяют новое</b> (ранее не выполнявшееся) <b>действие, осуществляют</b> его.   <b>Работают</b> со словарём, <b>выбирают</b> из него слова по заданным параметрам. <b>Пишут под диктовку, осуществляют самоконтроль по ходу письма, само- и взаимопроверку</b>, коллективно (в парах) <b>обсуждают</b> решение орфографических задач. <b>Анализируют</b> слова как части речи, <b>сравнивают</b> слова по различным признакам, <b>группируют</b> их. <b>Обобщают</b> и <b>систематизируют</b> сведения.   <b>Читают</b> и <b>анализируют</b> текст, <b>соотносят</b> словесную информацию с изобразительной; <b>выявляют часть текста</b> по заданному заголовку. <b>Знакомятся с информацией</b>, обсуждают необходимые изменения текста. <b>Наблюдают</b> за отбором сведений, за построением предложений, за их связью, за выбором слов; <b>конструируют</b> начало и конец текста.</p>

<p><b>Секреты имён числительных</b>  <b>4.</b> Изменение имён числительных по падежам  Сложные числительные и особенности их изменения  <b>5.</b> <i>Употребление имён числительных в речи; совершенствование различных орфографических умений</i></p> <p><b>Учимся пользоваться личными местоимениями</b>  <b>6.</b> Особенности местоимения как части речи, написание и употребление в речи личных местоимений</p>	<p>его понятным, конструируя его начало и конец.  Осуществлять разностороннюю проверку написанного.</p> <p>Опознавать имена числительные как самостоятельные части речи, понимать их назначение и особенности употребления. Соблюдать нормы образования, изменения и написания имён числительных; пользоваться словарями для решения возникающих вопросов.</p> <p>Различать части речи, опознавать местоимения, определять их признаки, правильно и уместно употреблять. Понимать, от какого лица идёт рассказ, изменять лицо рассказчика. Замечать в тексте средства выразительности, понимать смысл переносного употребления слов. Выявлять и исправлять случаи неудачного использования местоимений.</p>	<p>– Осознание языка как средства общения, представление о богатых возможностях русского языка. <b>(Л.)</b>  – Планировать свои действия и действовать по плану: использовать речь для регуляции своих действий. Осуществлять проверку и оценивать результат своих действий. <b>(Р.)</b>  – Воспринимать (зрительно и на слух) информацию, понимать её и использовать. Пользоваться словарями учебника и другими средствами помощи. <b>(П-1.)</b>  Наблюдать, анализировать, конструировать, сравнивать, делать выводы, обобщения. <b>(П-2.)</b>  – Участвовать в коллективном решении познавательных задач. Осуществлять взаимопомощь и самоконтроль. <b>(К.)</b></p> <p>– Понимание значимости правильной и выразительной речи, элементы коммуникативного мотива изучения языка, сознательного отношения к своей речи, контроля за ней. <b>(Л.)</b>  – Выполнять учебные действия в материализованной, речевой и умственной форме; осуществлять самоконтроль. <b>(Р.)</b>  – Понимать информацию, представленную в табличной форме, находить в тексте языковые примеры, вносить их в таблицу. Пользоваться словарями, справочными материалами учебника. <b>(П-1.)</b> Выполнять действия анализа, сравнения, классификации, преобразования,</p>	<p><b>Планируют</b> свои действия при написании изложения; письменно <b>пересказывают</b> текст, <b>осуществляют самоконтроль</b> по ходу письма и <b>самопроверку</b>.</p> <p><b>Выделяют</b> среди слов имена числительные, <b>наблюдают</b> за изменениями слов этой части речи, <b>повторяют и обобщают</b> изученное, <b>читают информацию</b> в учебнике и <b>находят новые сведения</b>. <b>Склоняют</b> заданные имена числительные и <b>сравнивают</b> окончания; <b>изменяют</b> по падежам и <b>используют</b> имена числительные в тексте.</p> <p><b>Находят</b> имена числительные в тексте, <b>конструируют</b> слова этой части речи, <b>анализируют</b> их строение, <b>высказывают предположение-объяснение</b> названия «сложные»; <b>знакомятся</b> с особенностями изменения и написания сложных числительных. <b>Приобретают информацию</b> об особенностях изменения и написания числительных, состоящих из нескольких слов, <b>накапливают опыт</b> правильного образования, изменения и написания различных числительных.</p> <p><b>Читают</b> и <b>осмысливают</b> текст, <b>определяют</b>, от какого лица рассказ, <b>предполагают</b>, о ком речь. <b>Вспоминают</b> значения местоимений, <b>анализируют</b> структуру таблицы, предлагаемой для заполнения; <b>находят в тексте</b> местоимения, <b>анализируют</b> их, <b>определяют</b> нужное место в таблице и <b>вписывают</b> слова. <b>Выявляют</b> отсутствовавшие в тексте местоимения, <b>размышляют</b> о причинах; <b>анализируют</b> тексты, <b>характеризуют</b> местоимения, <b>объясняют</b> их использование, <b>выбирают</b> нужные слова, <b>дополняют</b> таблицу. <b>Заменяют</b> местоимения в тексте, <b>преобразуют</b> текст, <b>воспроизводят</b> текст от другого лица, <b>сравнивают</b> использование местоимений, <b>наблюдают за изменением</b> глаголов. <b>Анализируют</b></p>
--	---	---	---

<p><b>Повторение изученного о глаголе</b>  <b>7.</b> Неопределённая форма глагола: особенности, строение и написание</p> <p><b>8.</b> Образование неопределённой формы</p> <p><i>Совершенствование умения находить неопределённую форму глагола и правильно её писать</i></p> <p><b>9.</b> Времена глагола: опознавательные признаки и значения, которые передают родовые и личные окончания («О чём рассказывают глагольные окончания?»)</p>	<p>Опознавать глагол как часть речи, ставить его в неопределённую форму, выполнять для этого необходимый способ действия. Пользоваться словарями учебника, оперировать знанием алфавита для решения практических задач. Устанавливать соотношение звуков и букв; решать орфографические задачи различными способами.</p> <p>Определять морфологические признаки глаголов, различать формы слов, соотносить форму и передаваемое ею значение, понимать роль окончаний в слове, их способность передавать те или иные значения.</p>	<p>синтеза; подводить факты языка под понятие; обобщать, систематизировать материал. <b>(П-2.)</b></p> <p>– Осуществлять учебное сотрудничество, участвовать в совместной работе, в обмене мнениями. <b>(К.)</b></p> <p>– Проявление учебно-познавательного и социального мотивов изучения языка. <b>(Л.)</b></p> <p>– Планировать и осуществлять действия для решения практических задач, контролировать свои действия. <b>(Р.)</b></p> <p>– Находить заданные факты языка в текстах, характеризовать их; владеть общими способами решения практических задач, ориентироваться на возможность решения некоторых задач разными способами. Фиксировать результаты действий в таблице, работать со словарём. <b>(П-1.)</b> Анализировать, строить несложные рассуждения, устанавливать причинно-следственные связи, делать выводы. <b>(П-2.)</b></p> <p>– Участвовать в общей беседе, в обмене мнениями, сотрудничать с одноклассниками. <b>(К.)</b></p> <p>Понимать информацию, представленную в схематичной форме, переводить её в словесную. <b>(П-1.)</b> Анализировать, сравнивать, делать умозаключения, выводы, высказывать и обосновывать свои суждения. <b>(П-2.)</b></p>	<p>значения местоимений, <b>размышляют</b> над смыслом терминов «личные местоимения», «переносное значение»; <b>наблюдают</b> за использованием в речи местоимений и других слов; <b>выявляют</b> речевые погрешности, <b>объясняют</b> их причины, <b>исправляют</b>. <b>Тренируются</b> в использовании местоимений, <b>обобщают</b> и <b>систематизируют</b> изученное.</p> <p><b>Размышляют</b> о смысле названия «неопределённая форма», по вопросам учебника <b>систематизируют</b> сведения. <b>Уточняют</b> способ нахождения неопределённой формы, <b>планируют</b> и <b>применяют</b> <b>общий способ действия</b>, <b>рассуждают</b> и <b>фиксируют результаты в таблице</b>. <b>Анализируют</b> глаголы в тексте, <b>ставят их в заданную форму</b>, <b>используют общий способ действия</b>. <b>Работают со словарём</b>, <b>классифицируют</b> и <b>группируют</b> слова. <b>Находят</b> слова по заданным признакам, <b>преобразуют их</b>, <b>выполняют общий способ действия</b>. <b>Решают</b> орфографические задачи, <b>работают со словарём</b> учебника; <b>устанавливают</b> алфавитный порядок слов, <b>выявляют соотношение</b> звуков и букв в словах.</p> <p><b>Выявляют</b> глаголы в текстах, <b>анализируют</b>, <b>характеризуют</b> их, <b>изменяют</b> форму, <b>сравнивают</b> значения слов, <b>соотносят форму и значение</b>. <b>Предполагают</b> форму глагола по его окончанию, <b>характеризуют</b> глаголы по предъявленным окончаниям, <b>соотносят схематические обозначения слов с конкретными примерами</b>, <b>наполняют модели примерами</b>. <b>Анализируют</b> тексты, <b>находят</b> в них формы, передающие определённое значение, <b>ставят языковой опыт</b>, <b>сравнивают</b> варианты, <b>высказывают</b> и <b>обосновывают свои суждения</b>. <b>Сравнивают</b> слова, формы слов, <b>соотносят</b> передаваемые значения, <b>обобщают</b> наблюдения, <b>делают выводы</b>.</p>
---	---	--	---

<p><b>Обучение правописанию личных окончаний глаголов («Учимся писать личные окончания глаголов») (14 ч.:9/5р.)</b></p> <p><b>10.</b> Введение понятия «спряжение» («Имена склоняются, а глаголы...»)</p> <p><b>11.</b> «Открытие» двух спряжений глагола. Знакомство с двумя наборами окончаний и основными глагольными орфограммами («Склонений – три. А спряжений?»)</p> <p><b>12.</b> Определение спряжения по ударным окончаниям; упражнение в решении освоенных орфографических задач (написание ь в глаголах 2-го л. ед. ч., суффиксов и ь в неопределённой форме</p> <p><i>Закрепление определения спряжения по ударным окончаниям</i></p> <p><b>13.</b> Постановка учебной задачи: научиться определять спряжение глагола с безударным личным окончанием («Зачем и как узнавать</p>	<p>Разграничивать части речи, различать формы слов, определять известные морфологические признаки, в том числе у глаголов время; осознавать различия в изменениях слов разных частей речи, а также глаголов в формах разных времён.</p> <p>Распределять имена существительные по склонениям. Осознавать роль окончаний в словах, понимать их значение, по окончаниям узнавать морфологические признаки слов. Самостоятельно читать, понимать и использовать информацию учебника.</p> <p>Разграничивать глаголы с ударными и безударными личными окончаниями; воспроизводить систему окончаний каждого спряжения, характеризовать отличия. По ударным окончаниям определять спряжение; разграничивать глаголы двух спряжений.</p> <p>Выполнять действия для определения склонения существительных и осознавать роль первого действия. Читать информацию в учебнике, понимать логику</p>	<p>– Становление социального и учебно-познавательного мотивов изучения русского языка, осознание себя как носителя этого языка; укрепление желания владеть русским языком, в том числе правильно писать; становление сознательного отношения к своей речи, в частности письменной, контроля за ней. (Л.)</p> <p>– В ходе совместных действий ставить учебную задачу и предпринимать коллективные шаги для её решения; понимать и сохранять учебную задачу в процессе работы.</p> <p>Совместно с учителем планировать решение новой задачи и самостоятельно – решение освоенных учебно-познавательных задач. Выполнять всю последовательность намеченных действий и каждое действие в отдельности; использовать речь для регуляции своих действий. Понимать инструкции и действовать в соответствии с ними. Контролировать процесс и результаты своей деятельности, вносить необходимые коррективы.</p> <p>Оценивать свои достижения, осознавать трудности, в совместной деятельности искать их причины и стремиться к преодолению. Адекватно воспринимать оценку учителя (Р.)</p> <p>– Целенаправленно слушать учителя, одноклассников. Читать информацию в учебнике, черпать из неё нужные сведения, применять их для решения учебно-практических задач. Понимать сведения, инструкции, представленные в схематичной, табличной форме, переводить их в словесную и использовать в практической работе. Применять различные способы фиксации</p>	<p><b>Отыскивают</b> в тексте изменения слов, <b>анализируют</b> их, <b>классифицируют</b> по частям речи, <b>сравнивают</b> изменения, <b>объясняют</b> их; <b>сопоставляют</b> изменения глаголов в разных формах, <b>делают выводы</b> о различиях и особенностях изменения форм. <b>Читают информацию</b> учебника, <b>знакомятся</b> с новым термином, <b>проводят аналогию</b> с уже известным, <b>завершают</b> название параграфа, <b>используют</b> новое понятие.</p> <p><b>Повторяют</b> сведения о склонении существительных, <b>осмысливают</b> принцип выделения трёх склонений, <b>проводят аналогию</b> со спряжением глаголов, <b>анализируют</b> глагольные окончания, <b>рассуждают</b> и <b>делают умозаключение</b> о двух спряжениях глаголов. <b>Сопоставляют</b> окончания двух спряжений, <b>делают выводы</b> об их особенностях, <b>размышляют</b> над схематичным изображением специфики окончаний, <b>высказывают догадки</b> о сущности схемы-подсказки, <b>используют</b> её при решении вопроса о спряжении. <b>Анализируют</b> глаголы по освоенным приметам, <b>классифицируют</b> и <b>группируют</b> слова. <b>Читают</b> сообщения учебника и <b>находят новые сведения</b>. <b>Характеризуют</b> возможные глаголы по предъявленным окончаниям, <b>конструируют</b> конкретные формы слов, <b>выявляют</b> орфограммы и <b>решают</b> орфографические задачи. <b>Систематизируют</b> сведения об окончаниях, <b>допраивают</b> неполные ряды, <b>находят</b> в тексте глаголы, <b>анализируют</b> их, <b>указывают</b> требуемые сведения, <b>изменяют формы</b> по заданным параметрам, <b>списывают, выявляют</b> и <b>отмечают</b> орфограммы.</p> <p><b>Конструируют</b> слова, <b>разграничивают</b> их по частям речи, <b>характеризуют, решают</b> орфографические задачи. <b>Сравнивают</b> задачи в окончаниях глаголов, <b>выявляют</b> пока не решаемые, <b>размышляют</b> о недостающих сведениях. <b>Проводят аналогию</b> с существительными. <b>Читают начало рассуждения, предполагают его завершение</b> и <b>заканчивают</b> мысль.</p>
--	--	--	---



<p>спряжение глагола?») <b>14.</b> Построение алгоритма определения спряжения глагола по его неопределённой форме («Как по неопределённой форме узнать спряжение глагола?») <i>Закрепление умения узнавать спряжение по неопределённой форме</i></p> <p><b>15.</b> Знакомство с 11 глаголами-исключениями и освоение способа действия по определению спряжения глагола</p> <p><b>16.</b> Формирование умения решать орфографические задачи в безударных личных окончаниях глаголов («Правильные действия – правильная буква»)</p> <p><b>17.</b> Совершенствование умения решать орфографические задачи в личных окончаниях глаголов</p> <p><b>18.</b> <i>Продолжение работы над правописанием личных</i></p>	<p>рассуждения, продолжать её. Ставить глаголы в начальную форму, выполнять необходимый для этого способ действия. Узнавать время глагола; выполнять все действия для определения спряжения и выбора окончания. Определять спряжение глагола и нужное личное окончание; решать другие орфографические задачи.</p> <p>Воспроизводить глаголы-исключения, относить их к соответствующему спряжению и правильно писать. Отличать эти глаголы от других, похожих.</p> <p>Различать времена глагола, родовые и личные окончания. Правильно ставить глагол в неопределённую форму. Выполнять способ действия для выбора букв в безударных личных окончаниях. Проверять написанное, исправлять допущенные ошибки. Списывать, выявляя орфограммы и объясняя выбор букв. Писать под диктовку. Осуществлять самоконтроль по ходу письма и после записи.</p>	<p>информации, материализации выполненных действий, в том числе в таблице (словесно, с помощью условных обозначений). Владеть общими способами решения разнообразных конкретных лингвистических задач, использовать их в процессе практической работы. Понимать возможность решения отдельных задач разными способами, применять их. Пользоваться словарями учебника. Находить в предложенных текстах, в указанных источниках языковые примеры, иллюстрации к обсуждаемым вопросам, заданные факты языка. <b>(П-1.)</b> Осуществлять наблюдение, анализ, сравнение, синтез (конструирование), классификацию, группировку языкового материала по заданным (а иногда и самостоятельно выявленным) признакам; понимать проводимые аналогии, учитывать их в своих рассуждениях, действовать по аналогии; высказывать предположения, проверять их по учебнику; устанавливать причинно-следственные связи, строить рассуждения, делать умозаключения, выводы, формулировать их; подводить факты языка под понятия. <b>(П-2.)</b></p> <p>– Участвовать в диалоге, в коллективной беседе, соблюдать правила речевого поведения, в том числе принимать во внимание ситуацию и характер общения, особенности партнёра (участников), решаемую задачу. Осознавать, высказывать и обосновывать свою точку зрения; выслушивать и стараться понимать мнения других. Осуществлять сотрудничество с одноклассниками в процессе парной (коллективной) работы, проявлять</p>	<p><b>Читают</b> учебник, <b>систематизируют</b> сведения о способах определения спряжения. <b>Классифицируют</b> слова, <b>группируют</b>, <b>выбирают</b> те, с которыми для определения окончания нужно выполнить дополнительные действия. <b>Планируют</b> и <b>осуществляют</b> первую операцию для определения спряжения, <b>применяют общий способ действия.</b></p> <p><b>Обдумывают</b> ответ на поставленный вопрос <b>анализируют</b> предложенную схему-подсказку и <b>планируют</b> необходимые действия. <b>Осваивают алгоритм действий</b>, <b>работают с таблицей</b>, <b>используют условные обозначения.</b> <b>Анализируют</b> слова, <b>выполняют ход рассуждения</b>, <b>заполняют таблицу</b>, <b>воспринимают слова на слух</b> и зрительно; <b>решают</b> орфографические задачи, <b>осуществляют</b> <b>взаимо- и самоконтроль.</b></p> <p><b>Выявляют</b> в тексте глаголы, <b>выделяют</b> в них окончания, <b>выполняют рассуждения</b> для проверки написания, <b>обнаруживают расхождение</b> напечатанной буквы и требуемой по правилу. <b>Читают</b> информацию в учебнике, <b>находят</b> новые сведения, <b>делают умозаключение</b> о причине выявленных «отклонений» от правила; <b>объясняют</b> выбор буквы. <b>Включают</b> новые сведения в систему действий, <b>планируют</b> полный <b>ход рассуждения</b>, <b>выполняют</b> всю <b>последовательность действий</b>, <b>анализируют</b> таблицу, <b>заполняют</b> её.</p> <p><b>Применяют общий способ действия</b>, <b>осваивают</b> глаголы-исключения, <b>сравнивают</b> их с похожими глаголами, <b>классифицируют</b>, <b>группируют</b>, <b>тренируются в решении</b> орфографических задач, <b>выявляют ошибки в способе действия</b>; <b>анализируют</b> глаголы, различают и <b>преобразуют</b> их формы, <b>проверяют</b> написанное, <b>осуществляют</b> <b>взаимо- и самоконтроль</b>; <b>выявляют</b> возможные <b>причины ошибок</b>, <b>планируют действия</b> по их предупреждению. <b>Конструируют</b> пословицы, <b>группируют</b> их по смыслу, <b>решают</b> орфографические задачи, <b>находят примеры</b></p>
--	---	---	---

<p><i>окончаний глаголов</i></p> <p><b>19.</b> Дополнение памятки анализа глагола сведениями о спряжении («Дополняем памятку характеристики глагола»)</p> <p><b>20.</b> Совершенствование комплекса формируемых умений («Применяем знания, совершенствуем умения»).</p> <p><b>21.</b> Подробное изложение: обучение деловому повествованию</p> <p><b>22.</b> <i>Закрепление изученного, проверка грамматических, орфографических и речевых умений</i></p> <p><b>23.</b> Контрольная работа 24 Работа над ошибками.</p>	<p>Разграничивать части речи; давать морфологическую характеристику слов, в том числе полную характеристику глаголов. Находить в тексте слова по указанным признакам, подбирать примеры. Сравнить, группировать слова по морфологическим признакам. Наблюдать за использованием слов разных частей речи в текстах, за использованием различных форм глагола как средством создания выразительности. Работать со словарём учебника. Решать различные орфографические задачи, проверять написанное, находить, исправлять и объяснять ошибки.</p> <p>Понимать тему текста, его построение, составлять план; воспроизводить текст, сохраняя особенности оригинала, обнаруживать и решать орфографические задачи, проверять и корректировать написанное. Воспринимать тексты зрительно и на слух, находить в них средства языка по указанным признакам, выполнять разнообразные грамматические операции. Решать орфографические</p>	<p>доброжелательное отношение, оказывать взаимопомощь, осуществлять взаимоконтроль. Воспроизводить информацию, в том числе прочитанные тексты, стараться доносить до других приобретённые знания, услышанное, прочитанное. <b>(К.)</b></p>	<p>по заданным параметрам в текстах и читаемых книгах, <b>объясняют</b> написание и употребление слов.</p> <p><b>Конструируют</b> предложение, <b>выделяют</b> из него имена, <b>характеризуют</b> их, <b>сравнивают</b> характеристики. <b>Вычлениют</b> и <b>анализируют</b> глагол, <b>выявляют</b> ранее отсутствовавший признак, <b>обсуждают</b> место указания этого признака, <b>сличают с образцом</b> в учебнике; <b>тренируются в полной характеристике</b> глагола как части речи. <b>Уточняют</b> два способа определения спряжения, <b>выявляют условия</b> их применения; <b>классифицируют</b> и <b>группируют</b> глаголы по заданному и самостоятельно определённом признаку, <b>устанавливают</b> спряжение. <b>Анализируют, классифицируют, группируют</b> глаголы, <b>наблюдают</b> за их использованием в речи, <b>сравнивают</b> употребление форм, <b>выявляют</b> их выразительные возможности. <b>Выбирают задание</b> для выполнения. <b>Наблюдают</b> за строением текста, <b>выявляют</b> главную мысль, <b>определяют место</b> этого предложения в тексте; <b>списывают, пересказывают</b> тексты. <b>Решают</b> орфографические задачи, <b>комментируют</b> действия, <b>находят, объясняют</b> и <b>исправляют</b> ошибки, <b>обсуждают</b> исправления, <b>осуществляют</b> <b>взаимо- и самоконтроль</b>.</p> <p><b>Читают</b> и <b>анализируют</b> текст, <b>ориентируются</b> на общий способ действия по подготовке к изложению; <b>выявляют</b> тему, структуру текста, количество частей, <b>составляют план</b>; <b>обсуждают</b> построение предложений, выбор слов и их форм; <b>обнаруживают</b> и <b>объясняют</b> орфограммы; письменно <b>пересказывают</b> текст, <b>проверяют</b> и <b>редактируют</b> написанное.</p> <p><b>Обобщают</b> и <b>систематизируют</b> изученное, <b>выполняют</b> различные действия с языковым материалом: <b>анализируют, сравнивают, преобразуют, выбирают, списывают, пишут под диктовку, решают</b> орфографические задачи, <b>обосновывают, обсуждают</b> решения, <b>проверяют</b></p>
--	--	--	---

	задачи, обосновывать решения, проверять написанное.		написанное. <b>Выполняют</b> все освоенные действия, осуществляют <b>самоконтроль</b> .
<b>Новое о строении предложений (12 ч.: 9/3р.)</b> <b>25.</b> Общее знакомство с видами второстепенных членов предложения («Пополним знания о членах предложения»)	Различать понятия «части речи» и «члены предложения», понимать смысл понятий «главные» и «второстепенные» члены; выделять в предложении главные и второстепенные члены., определять разновидности главных. Устанавливать связь членов предложения, ставить от главного к зависимому смысловые вопросы. Осознавать недостаток сведений, черпать их из учебника и использовать. По освоенным признакам различать виды второстепенных членов.	– Становление коммуникативного и познавательного мотивов изучения русского языка, расширение представления о его богатых возможностях. Понимание значимости ясной и правильной речи; осознание необходимости контроля за своей речью. <b>(Л.)</b>  – Понимать наличие проблемы, коллективно ставить учебную задачу, осуществлять шаги для её решения. Планировать (совместно с учителем) способ действия для решения конкретных языковых задач, действовать по намеченному плану. Контролировать процесс и результат своих учебных действий и учебно-речевой деятельности. <b>(Р.)</b>	<b>Анализируют</b> предложение, <b>соотносят</b> слова-части речи и члены предложения, <b>выделяют</b> и <b>характеризуют</b> последние. <b>Читают</b> информацию учебника и <b>дополняют</b> её известными сведениями. <b>Устанавливают</b> отсутствие знаний о видах второстепенных членов; <b>продолжают читать</b> учебник и <b>приобретают</b> нужные <b>сведения</b> . <b>Осознают</b> следующую <b>проблему</b> . В поисках ответа <b>вычлениют</b> словосочетания с второстепенными членами и <b>анализируют</b> их по заданным признакам. <b>Знакомятся по учебнику</b> с особенностями каждого вида; <b>сопоставляют</b> новые сведения с результатами анализа и <b>устанавливают</b> разновидности второстепенных членов. <b>Обобщают информацию</b> и <b>выводят способ действия, пользуются схемой-подсказкой</b> . <b>Выполняют</b> выведенный <b>способ действия</b> и <b>определяют</b> виды второстепенных членов предложения.
<b>Однородные члены предложения</b> <b>26.</b> Знакомство с понятием «однородные члены предложения»  <b>27.</b> Союзы и знаки препинания при однородных членах  <b>28.</b> Обучение выбору союза и построению предложений с однородными членами	Распознавать предложения с однородными членами, понимать назначение таких членов. Соотносить предложения со схемами, выбирать предложения, соответствующие схемам. Конструировать и самостоятельно строить предложения с однородными членами, пользоваться бессоюзной связью, союзами, понимать смысловые различия союзов, правильно ставить запяты. Замечать недостатки в построении предложений с однородными	– Осознавать познавательную задачу, участвовать в её решении. Читать информацию в учебнике, дополнять её известными сведениями и черпать новые. Сопоставлять информацию с результатами наблюдений. Понимать информацию, представленную в схематичной форме, переводить её в словесную форму, использовать для решения практических задач, владеть общими способами действия. <b>(П-1.)</b> Проводить целенаправленные наблюдения, анализировать, сравнивать, выбирать из предложенных вариантов, обосновывать выбор, конструировать; ставить языковой опыт, оценивать, делать умозаключения, выводы; высказывать предположения,	<b>Анализируют</b> текст с неудачно построенными предложениями, <b>выявляют</b> и <b>характеризуют недостатки, устраняют</b> их на основе речевого опыта. <b>Выделяют</b> главные члены в построенных предложениях, <b>устанавливают</b> их особенности и <b>узнают</b> научное название. <b>Уточняют признаки</b> однородных членов и <b>осваивают</b> их <b>нахождение</b> в текстах. <b>Наблюдают</b> за построением предложений с однородными членами, за использованием союзов и постановкой запятых, <b>высказывают предположения, проверяют их по учебнику</b> . <b>Анализируют информацию, представленную в виде схем, переводят её в словесную форму; обобщают сведения</b> . <b>Конструируют</b> предложения, <b>выбирают союзы и решают вопрос</b> о постановке запятых; <b>соотносят</b> предложения <b>со схемами, выбирают</b>

<p>29. Предупреждение ошибок и в построении предложений с однородными членами</p> <p>30. <i>Использование в речи предложений с однородными членами</i></p> <p><b>Предложения бывают сложными</b></p> <p>31. Общее знакомство со сложными предложениями</p> <p>32. Сопоставление сложных предложений и простых с однородными членами</p> <p>33. Обучение построению и записи сложных предложений при ответе на вопрос «почему?»</p> <p><b>Подведение итогов</b> 34–35. <i>Совершенствование всех приобретённых грамматических и орфографических умений; подготовка к контрольной работе</i></p> <p>36. Контрольная работа за</p>	<p>членами (яркие случаи), стараться не допускать их в своей речи.</p> <p>Понимать особенности строения сложных предложений. Замечать сложные предложения в текстах. В ясных случаях отличать сложные предложения от простых ( в том числе с однородными членами). Пользоваться сложными предложениями в речи, пунктуационно оформлять их (простые случаи в пределах изученного).</p>	<p>проверять их по учебнику; обобщать, систематизировать. (П-2.)</p> <p>– Участвовать в общей беседе, в коллективном обсуждении вопросов, соблюдать правила речевого поведения. Формулировать и высказывать свою точку зрения; выражать свои мысли, заботясь об их понимании собеседниками; слушать другие точки зрения, стараться понимать их. Вступать в учебное сотрудничество с одноклассниками, участвовать в совместной деятельности, договариваться, проявлять доброжелательное отношение к партнёру, осуществлять взаимопомощь, взаимоконтроль. (К.)</p>	<p><b>предложения к схемам. Ставят опыты: убирают и возвращают</b> однородные члены, <b>меняют союзы, сравнивают варианты, делают выводы.</b></p> <p><b>Сравнивают</b> предложения с однородными членами и без них, <b>выбирают</b> лучший вариант; <b>конструируют</b> текст, <b>списывают</b> или <b>пересказывают</b> его. <b>Анализируют</b> неудачно построенные предложения, <b>выявляют, объясняют и исправляют</b> погрешности. <b>Анализируют</b> тексты, <b>конструируют</b> предложения с однородными членами, <b>определяют</b> порядок слов, <b>выбирают</b> союзы, <b>решают вопросы</b> о запятых. <b>Находят примеры</b> предложений с однородными членами в книгах, <b>объясняют</b> их использование, <b>списывают, обсуждают</b> различные вопросы языка и речи.</p> <p><b>Читают</b> название темы, <b>вспоминают</b> термины со словом «сложные», <b>объясняют</b> их смысл, <b>проводят аналогию</b> с предложением и <b>предполагают</b> значение нового термина. <b>Читают</b> сообщение в учебнике, <b>проверяют предположение, выделяют</b> новую <b>информацию, продолжают читать и дополняют сведения.</b> <b>Определяют,</b> сложное предложение или нет, <b>различают</b> сложные и простые, <b>преобразуют</b> одни в другие, пунктуационно <b>оформляют.</b> <b>Пересказывают</b> тексты, <b>воспроизводят</b> сложные предложения; <b>составляют ответы</b> на вопрос «почему?», <b>конструируют</b> сложные предложения, <b>записывают</b> и пунктуационно <b>оформляют.</b></p> <p><b>Списывают, пишут под диктовку; выявляют</b> орфограммы, <b>объясняют</b> выбор букв, <b>решают</b> орфографические задачи; <b>осуществляют</b> <b>взаимо- и самоконтроль.</b> <b>Выполняют</b> различные действия с языковым материалом: <b>анализируют</b> с разных точек зрения, <b>сравнивают, классифицируют, группируют; находят примеры</b> по заданным параметрам.</p>
---	---	--	--

3-ю четверть			
<p><b>Учимся рассуждать (7 ч.:5/2р.)</b></p> <p><b>37.</b> Знакомство с построением рассуждения</p> <p><b>38.</b> Рассуждения-объяснения и рассуждения-размышления</p> <p><b>39.</b> Обучение написанию объяснительной записки</p> <p><b>40.</b> <i>Обучение построению рассуждений (на материале правил письма)</i></p> <p><b>41.</b> Письменный пересказ текста-рассуждения</p> <p><b>42.</b> Конструирование текста-рассуждения <i>Создание текста-рассуждения</i></p>	<p>Понимать тему, главную мысль текста, развитие мысли в тексте и последовательность частей. Восстанавливать последовательность предложений и последовательность частей текста. Замечать языковые средства, помогающие передавать главную мысль, связывать предложения и части текста.</p> <p>Строить предложения для решения определённой речевой задачи. Создавать небольшие речевые произведения освоенных жанров.</p> <p>После коллективной подготовки подробно и выборочно письменно пересказывать текст, сохранять особенности оригинала. Понимать и проводить в тексте главную мысль, развивать её от предложения к предложению. Участвовать в устном общении на уроке, формулировать мысли. Обдумывать свою точку зрения, планировать содержание высказывания, выбирать языковые средства. Создавать письменный текст, решать возникающие орфографические задачи, осуществлять самоконтроль по ходу письма и после</p>	<p>– Осознание языка как средства общения, а себя как носителя языка. Становление коммуникативного мотива освоения русского языка, представление о его богатых возможностях. Желание умело пользоваться русским языком, понимание необходимости ясной, правильной речи; появление элементов сознательного отношения к своей речи, контроля за ней. <b>(Л.)</b></p> <p>– Понимать, принимать и сохранять учебную задачу. Планировать (под руководством учителя) свои действия по созданию высказывания, последовательно выполнять их. Контролировать процесс и результаты своей деятельности, вносить коррективы. Оценивать свои достижения, осознавать трудности. Адекватно воспринимать оценку учителя. <b>(Р.)</b></p> <p>– Читать информацию учебника, выявлять новые сведения и использовать их для решения практических задач. Понимать читаемые тексты, приводимые в них суждения и аргументы. Владеть общими способами решения различных языковых и речевых задач; ориентироваться на возможность решения некоторых задач разными способами. <b>(П-1.)</b></p> <p>Осуществлять анализ, синтез, сравнение; устанавливать причинно-следственные связи, строить несложные рассуждения, формулировать аргументы, выводы. <b>(П-2)</b></p> <p>– Участвовать в общей беседе; отвечать на вопросы, высказывать своё мнение, обосновывать его; выслушивать другие мнения, стараться понимать их. Проявлять доброжелательное отношение к партнёрам, оказывать поддержку, проявлять взаимопомощь. Воспроизводить информацию, доносить её до других. Письменно выражать свои мысли с учётом темы, задач и ситуации</p>	<p><b>Анализируют</b> тексты, <b>сравнивают</b> их, <b>выявляют сходство</b>. <b>Читают</b> информацию в учебнике, <b>выделяют новые сведения</b>, <b>используют</b> их для <b>объяснения</b> результатов анализа; <b>систематизируют</b> признаки рассуждения. <b>Читают</b> тексты, <b>находят</b> в них рассуждения, <b>обозначают</b> их условными знаками; <b>черпают</b> из учебника <b>информацию</b>, <b>дополняют</b> ею наблюдения и выводы. <b>Преобразуют</b> предложения, <b>сравнивают</b> их, <b>строят рассуждения</b> разных видов, <b>формулируют</b> аргументы. <b>Анализируют</b>, <b>сравнивают классифицируют</b> тексты, <b>обосновывают</b> решения, <b>завершают</b> рассуждения, <b>выписывают</b> их из текстов.</p> <p><b>Размышляют</b> над смыслом названия «объяснительная записка», <b>предполагают</b> особенности, <b>проверяют предположения</b>, <b>анализируют</b> структуру образца, <b>составляют</b> и <b>пишут</b> записку.</p> <p><b>Обсуждают</b> ответ на заданный вопрос. <b>Анализируют</b> текст, <b>выявляют</b> его строение, <b>соотносят</b> с планом, <b>выделяют</b> детали содержания, <b>обсуждают</b> выбор языковых средств. <b>Обдумывают</b> и <b>планируют</b> последовательность частей, письменно <b>пересказывают</b> текст; <b>осуществляют самоконтроль</b> по ходу письма и после завершения, <b>вносят коррективы</b>.</p> <p><b>Слушают</b> историю, <b>обмениваются</b> предположениями, <b>формулируют</b> свои <b>объяснения</b>. <b>Читают</b> предложения, <b>обдумывают</b> и в парах <b>обсуждают</b> последовательность мыслей, <b>намечают</b> порядок предложений, <b>перечитывают</b> их, <b>проверяют</b> и <b>оценивают</b> развитие мысли. <b>Конструируют</b> и <b>записывают</b> текст; <b>проверяют</b> написанное, <b>вносят коррективы</b>.</p> <p><b>Размышляют</b> над заданным вопросом, <b>высказывают</b> и <b>обсуждают</b> мнения. <b>Обдумывают</b> построение текста и <b>пишут</b> сочинение-рассуждение; <b>проверяют</b> и</p>

	записи; вносить коррективы.	общения. (К.)	редактируют его.
<b>IV четверть (27 ч.: 22/5 р.)</b>			
<p><b>Повторение, систематизация и расширение знаний о слове («И снова о главном работнике в языке – слове») (18ч.: 15/3р.)</b>  <b>Слово и его значение (7/0)</b>  <b>1.</b> Много ли слов в языке и почему появляются новые слова?</p> <p><b>2.</b> О словах, которые выходят из употребления</p> <p><b>3.</b> Объясняем происхождение некоторых слов</p> <p><b>4.</b> Правильное употребление слов: обучение сжато к письменному пересказу текста («Поговорим о значении слов»)</p>	<p>Осознавать роль слов в языке, его словарное богатство. Читать учебник, извлекать информацию, использовать её для решения познавательных задач, передавать информацию другим. Выявлять в текстах непонятные слова, обращаться для уточнения значения к словарю, пользоваться толковым словарём; участвовать в обсуждении различных вопросов. Определять строение слов, их морфологические признаки; конструировать слова, различать однокоренные слова и формы слов. Решать орфографические задачи.</p> <p>Понимать тему и главную мысль текста; озаглавливать текст и его части; отбирать содержание. Строить предложения для решения определённой речевой задачи, для развития мысли в тексте; связывать их между собой. Кратко передавать содержание. Письменно излагать мысли, проверять и улучшать написанное.</p>	<p>– Представление о богатых возможностях русского языка, осознание себя носителем этого языка. Представление о русском языке как языке своей страны. (Л.)</p> <p>– Выполнять учебные действия в речевой и умственной форме. Контролировать процесс и результаты своей деятельности. (Р.)</p> <p>– Читать, находить нужные сведения, включать их в имеющийся запас. Пользоваться словарями учебника. (П-1.) Осуществлять анализ, синтез, сравнение, понимать аналогию и использовать её; подводить факты языка под понятия. (П-2.)</p> <p>– Участвовать в коллективном обсуждении вопросов, высказывать свою точку зрения, слушать и принимать во внимание другие мнения; проявлять доброжелательное отношение к собеседникам. Передавать другим приобретённую информацию. (К.)</p> <p>– Осознание языка как средства общения. (Л.)</p> <p>– Понимать учебную задачу, планировать свои действия и осуществлять намеченное; контролировать процесс и результат своих действий. (Р.)</p> <p>– Читать, понимать читаемое, определять своё отношение. (П-1.) Проводить анализ, сравнение, классификацию, синтез; делать умозаключения, выводы. (П-2.)</p> <p>– Участвовать в общей беседе, соблюдая правила общения. Определять свою точку зрения и высказывать её, слушать другие мнения. Вступать в учебное сотрудничество с партнёром, осуществлять взаимопомощь и взаимоконтроль. (К.)</p>	<p><b>Размышляют</b> о роли и количестве слов в языке, <b>обмениваются мнениями, ориентируются</b> на проводимую аналогию; <b>читают</b> информацию в учебнике, <b>приобретают новые сведения. Объясняют</b> значения слов, <b>размышляют</b> о времени их появления, <b>читают</b> тексты, <b>пополняют знания, членят</b> текст на предложения, <b>находят</b> непонятные слова, <b>выбирают словарь</b> и <b>обращаются</b> к нему.</p> <p><b>Обсуждают</b> значения слов, <b>оценивают слова</b> с точки зрения употребления; <b>читают</b> тексты, озаглавливают их, <b>выявляют</b> устаревшие слова, <b>находят объяснения</b> значений, <b>знакомятся</b> с происхождением названий, <b>выборочно списывают</b> и <b>пересказывают</b> отрывки. <b>Анализируют</b> слова с разных точек зрения, <b>отыскивают</b> в текстах факты языка по заданным характеристикам; <b>конструируют</b> слова, <b>различают</b> однокоренные слова и формы одного слова. <b>Обобщают</b> сведения о жизни слов в языке, <b>обсуждают, делятся информацией</b> с другими (дома).</p> <p><b>Знакомятся с текстом, определяют</b> его тональность (смешной или грустный), <b>формулируют</b> главную мысль. <b>Делают выводы</b> об использовании языка. <b>Сравнивают</b> возможные заголовки, <b>выбирают</b> один по заданному признаку. <b>Анализируют</b> части текста, <b>классифицируют</b> детали содержания по значимости для раскрытия главной мысли, <b>отбирают</b> необходимые. <b>Выбирают</b> готовые предложения, <b>конструируют</b> недостающие, <b>отбирают</b> слова для связи предложений. <b>Составляют</b> текст, <b>оценивают</b> его ясность; в парах <b>взаимно проговаривают</b> последовательность мыслей, <b>помогают</b> друг другу. <b>Пишут</b> изложение, <b>контролируют себя</b> по ходу письма и после него, <b>вносят коррективы</b>.</p>

<p>5. Об использовании слов в речи; совершенствование умения пользоваться токовым словарём</p> <p>6. Синонимы и антонимы; выбор точного слова</p> <p>7. Подробное изложение: обучение словесному рисованию</p> <p><b>Значение слова, его строение, признаки как части речи и написание (9 ч.: 6/3р.)</b></p> <p>8. Объяснение значения слова как способ проверки безударных гласных в корне («От значения слова – к</p>	<p>Понимать, что в языке есть слова с одним значением и несколькими; выяснять значения слов по словарю. Осознавать, что понимание значения слов – обязательное условие их использования; соблюдать нормы употребления слов.</p> <p>Распознавать среди предложенных слов синонимы и антонимы; подбирать к словам синонимы и антонимы, использовать их в речи.</p> <p>Понимать тему и главную мысль текста, выделять его части. Замечать в художественном тексте языковые средства, создающие выразительность. Подробно пересказывать текст, сохраняя особенности оригинала, грамотно оформлять запись; проверять написанное и редактировать.</p> <p>Осознавать, что понимание значения слов – обязательное условие их использования. Определять разновидности орфограмм, применять изученные правила.</p>	<p>– Становление коммуникативного и познавательного мотивов изучения русского языка. Понимание того, что ясная, правильная речь – показатель культуры человека. Становление желания умело пользоваться русским языком, элементов сознательного отношения к своей речи, контроля за ней. (Л.)</p> <p>– Принимать учебную задачу и сохранять её. Планировать свои действия и выполнять их в речевой или умственной форме. Контролировать и оценивать результат действий, вносить коррективы. (Р.)</p> <p>– Выявлять новую информацию при чтении, представлять, воображать картину. Понимать учебные задания и выполнять их. Пользоваться словарями учебника. (П-1.)</p> <p>Анализировать, сравнивать, выбирать, классифицировать, группировать; наблюдать и оценивать. (П-2.)</p> <p>– Участвовать в коллективном поиске, в общей беседе. Понимать зависимость характера речи от задач и ситуации общения, особенности использования языковых средств. Воспроизводить прочитанное, доносить до других, сохраняя особенности оригинала. Выражать свои мысли, чувства, заботясь о ясности и правильности речи. (К.)</p> <p>– Становление элементов сознательного отношения к своей речи, контроля за ней. (Л.)</p> <p>– Понимать и сохранять учебную задачу. Планировать и выполнять различные учебные действия, контролировать процесс и результат. Оценивать свои достижения и трудности, стремиться к их преодолению.</p>	<p><b>Наблюдают</b> за использованием слов в текстах, <b>выявляют</b> слова, имеющие несколько значений, <b>выбирают</b> словарь, <b>обращаются</b> к нему, <b>выясняют</b> разные значения слов; <b>обобщают</b> сведения, <b>читают</b> <b>сообщение</b> учебника, <b>знакомятся</b> с новым термином. <b>Обнаруживают</b> ошибки в использовании слов, <b>исправляют</b> их; <b>составляют</b> предложения со словами в разных значениях, <b>решают</b> орфографические задачи.</p> <p><b>Сравнивают</b> слова по значениям, <b>классифицируют</b> и <b>группируют</b>; <b>подбирают</b> синонимы и антонимы с учётом значения слова. <b>Анализируют</b> тексты, <b>озаглавливают</b> их. <b>Наблюдают</b> за использованием слов в текстах, <b>сравнивают</b> и <b>выбирают</b> наиболее точные, сами <b>подбирают</b> слова, <b>конструируют</b> предложения, <b>выполняют</b> разные <b>виды анализа</b>, <b>решают</b> орфографические задачи.</p> <p><b>Читают</b> текст, <b>воображают</b> нарисованную картину, <b>определяют своё отношение</b>, <b>выделяют</b> и <b>отмечают</b> понравившиеся места. <b>Анализируют</b> текст, <b>вычленяют</b> его части, <b>составляют</b> картинный <b>план</b>, <b>находят</b> и <b>отмечают</b> слова, словосочетания, создающие особую выразительность, <b>выявляют</b> слова в переносном значении. <b>Наблюдают</b> за употреблением местоимений, форм глагола, <b>оценивают</b> их выбор. <b>Обнаруживают</b> орфограммы, <b>объясняют</b> выбор букв. Письменно <b>воспроизводят</b> текст, <b>заботятся</b> о передаче выразительности; <b>проверяют</b> написанное, <b>вносят коррективы</b>.</p> <p><b>Проверяют</b> записи, <b>выполняют общий способ действия</b>, <b>обнаруживают</b> и <b>исправляют</b> ошибки, <b>объясняют значения</b> слов и <b>комментируют исправления</b>. Делают <b>умозаключение</b> о связи внимания к значению слова и его верного написания; <b>проверяют вывод</b>, <b>подтверждают</b> его и <b>сличают</b> с сообщением в учебнике. <b>Анализируют</b>,</p>
---	--	--	--

<p>правильному написанию»)</p> <p>История слова и непроверяемые безударные гласные в корне</p> <p>9. Рассказываем истории некоторых выражений</p> <p>10. Слово с разных точек зрения («Что мы знаем о словах?»)</p> <p>11. Систематизация знаний о слове; упражнение в различных видах разбора</p> <p>Чтобы писать грамотно, нужно... (систематизация умений)</p> <p>Совершенствование комплекса орфографических умений</p>	<p>Правильно писать изученные слова с непроверяемыми написаниями. Использовать знание алфавита.</p> <p>Понимать значения слов и выражений по контексту, по синонимичным выражениям. Понимать главную мысль, замечать предложение, в котором она выражена. Пересказывать текст.</p> <p>Осознанно употреблять понятие «слово». Определять значение, строение слова, его морфологические признаки, роль в предложении, звуковой состав. Различать формы слов и однокоренные слова. Выявлять роль слова в тексте, замечать средства выразительности. Понимать общий смысл понятий «прямое» и «переносное» значение. Выполнять указанные действия со словами; понимать возможность различных направлений анализа слов.</p> <p>Осознавать необходимость владеть комплексом</p>	<p>Адекватно воспринимать оценку учителя. (Р.)</p> <p>– Читать и понимать учебные задания, следовать инструкциям. Находить нужную информацию в учебнике, в читаемых материалах, использовать её для решения учебно-познавательных задач. Владеть общими способами решения различных языковых и речевых задач, учитывать возможность решения отдельных задач разными способами. (П-1.)</p> <p>Наблюдать, анализировать, сравнивать, разграничивать, выбирать, классифицировать, группировать, конструировать, обобщать, систематизировать; подводить под понятия, находить примеры; устанавливать причинно-следственные связи, делать выводы, умозаключения. (П-2.)</p> <p>– Участвовать в общей беседе, в совместном поиске, соблюдая правила речевого поведения. Осознавать, высказывать и обосновывать свою точку зрения, выслушивать и стараться понимать другие мнения. Выражать свои мысли, чувства, заботясь о ясности и правильности речи. Вступать в учебное сотрудничество с одноклассниками, участвовать в совместной деятельности, проявлять доброжелательное отношение к партнёрам, оказывать взаимопомощь, осуществлять взаимоконтроль. (К.)</p>	<p>классифицируют, группируют слова, подбирают их для диктанта. Систематизируют освоенные способы выбора букв в корне слова, применяют их.</p> <p>Наблюдают за связью происхождения некоторых слов и написания, устанавливают взаимосвязи. Работают со словарём, выбирают слова, написание которых объясняет этимология; систематизируют такие слова. Знакомятся с некоторыми нерасторжимыми сочетаниями слов, выясняют их значение по контексту, включают в контекст, учатся использовать. Объясняют значения выражений путём выбора синонимичного, знакомятся с историей возникновения; выбирают задание для выполнения, списывают или пересказывают тексты. Делятся приобретёнными знаниями с другими.</p> <p>Повторяют существенные признаки освоенных понятий, находят примеры для иллюстрации в текстах, разграничивают смешиваемые явления, анализируют слова и предложения, классифицируют, группируют их; систематизируют и обобщают изученное. Наблюдают за значениями слов, объясняют их, знакомятся с понятиями «прямое» и «переносное» значение, подводят под эти понятия употребления слов, классифицируют их, находят примеры в текстах.</p> <p>Сравнивают слова, выявляют сходство, различие, вычлениают «лишнее»; группируют слова, дополняют группы, анализируют слова с разных точек зрения, систематизируют виды анализа; обобщают изученное о словах, конструируют предложения, анализируют тексты.</p> <p>Объясняют значения слов, выявляют строение; анализируют и классифицируют орфограммы в словах; решают орфографические задачи и систематизируют изученные правила; уточняют основные способы действия и используют их на практике. Составляют перечень необходимых</p>
---	--	---	--



<p><b>Проверяем себя</b>  <b>12.</b> Проверяем свои умения («Проверяем себя»)</p> <p><i>13. Выполнение тестовых заданий; тренировочные диктанты; выполнение заданий на основе текста</i></p> <p><b>14.</b> Контрольный диктант</p> <p><i>15. Итоговая проверочная работа (выполняется на тексте)</i></p> <p><b>16.</b> Культура речи: повторение и обобщение («Знаешь, как правильно?»)</p>	<p>орфографических умений; выполнять все нужные для грамотного письма орфографические действия.</p> <p>Списывать, писать под диктовку, контролировать себя, проверять написанное. Выполнять задания тестового характера, осуществлять разнообразные действия с языковым материалом.</p> <p>Соблюдать нормы произношения, изменения и употребления слов, нормы образования отдельных форм слов и построения словосочетаний. Пользоваться словарём для решения вопросов культуры речи.</p>		<p>орфографических умений, <b>применяют</b> их, <b>дополняют</b> и <b>опробуют</b> при решении разнообразных задач.</p> <p><b>Решают</b> предъявленные орфографические задачи, <b>объясняют</b> выбор букв, <b>проверяют</b> себя по словарю. <b>Пишут под диктовку; выявляют</b> орфограммы, <b>решают</b> орфографические задачи; <b>осуществляют</b> <b>взаимо- и самоконтроль</b>. <b>Выполняют</b> различные действия с языковым материалом: <b>анализируют</b> с разных точек зрения, <b>сравнивают</b>, <b>классифицируют</b>, <b>группируют; выполняют тестовые задания</b>.</p> <p><b>Применяют</b> весь комплекс освоенных умений.</p> <p><b>Работают с текстом: читают, осмысливают, анализируют</b> указанные факты языка, <b>находят</b> сведения, средства языка по заданным признакам, <b>классифицируют их, группируют</b>.</p> <p><b>Повторяют и систематизируют</b> освоенные вопросы культуры речи, <b>приводят примеры, строят сообщения; применяют</b> изученные правила на практике, <b>исправляют</b> ошибки, <b>объясняют</b> исправления. <b>Пользуются «Словарём трудностей», выбирают</b> слова для коллективной работы, <b>составляют</b> предложения, <b>формулируют</b> вопросы, задания для одноклассников.</p>
<p><b>Размышляем, рассказываем, сочиняем (9 ч.: 6/3р)</b>  <b>17.</b> Наблюдения за способами связи предложений в тексте</p> <p><b>18.</b> Обучение связи</p>	<p>Понимать тему и главную мысль текста, осознавать ход развития мысли. Строить предложения для развития мысли в тексте.</p> <p>Замечать особенности</p>	<p>– Осознание языка как средства общения. Становление коммуникативного мотива изучения русского языка, расширение представления о его богатых возможностях; осознание себя носителем этого языка. Становление желания умело пользоваться русским языком в процессе общения. (Л.)</p> <p>– Понимать и сохранять учебную задачу.</p>	<p><b>Конструируют</b> предложения, <b>включают</b> в контекст, <b>наблюдают</b> за развитием мысли, <b>изменяют</b> порядок слов, <b>сравнивают; делают умозаключения, выводы</b>. <b>Выбирают</b> порядок слов в предложении с учётом контекста, <b>составляют</b> предложения, <b>включают</b> в текст, <b>наблюдают</b> за развитием мысли, <b>оценивают; списывают и пересказывают</b> тексты, <b>озаглавливают</b> их. <b>Передают информацию</b> другим (дома).</p>

<p>предложений в тексте Повторение сведений об особенностях повествования, описания предмета, оценки и рассуждения</p> <p><b>19.</b> Подробное изложение: обучение построению рассказа</p> <p><b>20.</b> Подробное изложение: обучение словесному рисованию</p> <p><i>21. Создание текста-объяснения. Написание словесных зарисовок-воспоминаний на основе личных впечатлений</i></p> <p><b>22.</b> Введение термина «сочинение»; знакомство с памяткой «Как писать сочинение» и её первичное освоение</p> <p><b>23.</b> Письменные пересказы и создание сочинений-</p>	<p>построения текстов, различать повествования, описания рассуждения (яркие случаи). Строить предложения со значением оценки, выражать в них главную мысль. Выделять части текста, составлять план. Озаглавливать текст, передавать в заголовке тему или главную мысль. Находить в художественных текстах средства языка, создающие выразительность речи. Письменно пересказывать тексты повествовательного характера, стараясь сохранять особенности оригинала. Создавать небольшие речевые произведения освоенных жанров, стараясь заботиться о правильности и точности речи. Проверять и совершенствовать написанное.</p> <p>Самостоятельно читать тексты учебника и извлекать из них информацию.</p> <p>Воспроизводить тексты и</p>	<p>Планировать свои речевые действия и действовать по плану. Контролировать процесс и результат своей речевой деятельности, вносить необходимые коррективы. <b>(Р.)</b></p> <p>– Целенаправленно слушать учителя, одноклассников, читать, адекватно воспринимать информацию, использовать её в практической деятельности. Владеть общими способами решения конкретных языковых и речевых задач, осознавать возможность решения отдельных задач разными способами. <b>(П-1.)</b></p> <p>Проводить наблюдения, небольшие рассуждения; осуществлять анализ, синтез, сравнение; делать умозаключения, выводы, подводить факты речи под понятия. <b>(П-2.)</b></p> <p>– Участвовать в общей беседе, в коллективном поиске. Понимать зависимость характера речи от задачи и ситуации общения, учитывать их при выражении своих мыслей и чувств. Высказывать свою точку зрения, аргументировать её. Воспроизводить тексты, передавать нарисованные картины; создавать свои небольшие речевые произведения, доносить их до других, слушать собеседников, проявлять доброжелательное отношение. <b>(К.)</b></p> <p>– Появление желания умело пользоваться</p>	<p><b>Сравнивают</b> тексты, <b>выявляют сходство, устанавливают различия; классифицируют, подводят под понятия, аргументируют</b> ответ, <b>обозначают</b> условными знаками, <b>списывают, выписывают</b> элементы; <b>анализируют текст, находят и устраняют недостатки</b> в построении, <b>списывают.</b></p> <p><b>Читают</b> информацию в учебнике, <b>выделяют главные сведения и применяют</b> их в дальнейшей работе. <b>Анализируют</b> текст, <b>выделяют части, озаглавливают их, наблюдают за связью</b> предложений и частей; <b>находят</b> средства создания выразительности. Письменно <b>пересказывают</b> текст и <b>редактируют.</b> <b>Сравнивают</b> варианты одного текста, <b>выявляют</b> улучшения, <b>объясняют</b> их.</p> <p><b>Читают</b> текст, <b>представляют</b> картину; <b>выявляют</b> основную мысль текста и <b>передают</b> её в названии. <b>Анализируют</b> текст, <b>находят и обсуждают</b> «секреты» автора. <b>Воспроизводят</b> текст от 1-го лица, <b>стараясь сохранить</b> авторские «секреты»; <b>проверяют</b> написанное и <b>редактируют.</b></p> <p><b>Объясняют</b> природное явление, <b>обмениваются мнениями; выбирают позицию</b> учёного или сказочника, <b>создают</b> свой текст.</p> <p><b>Обдумывают</b> свою словесную зарисовку, <b>отбирают</b> содержание, <b>выбирают</b> языковые средства, <b>создают</b> и <b>улучшают</b> текст.</p> <p><b>Знакомятся</b> с одним-двумя томами собрания сочинений писателя, <b>анализируют</b> их. <b>Читают</b> информацию в учебнике, <b>черпают</b> новые сведения, <b>узнают термин</b> «сочинение», <b>распространяют</b> его на все создававшиеся речевые произведения и <b>начинают использовать</b> в речи. <b>Знакомятся</b> с новой памяткой, <b>анализируют</b> её. <b>Читают</b> начало текста, <b>выбирают позицию</b> учёного или сказочника, <b>обдумывают</b> и <b>создают</b> своё продолжение текста.</p> <p><b>Сравнивают</b> предложенные сочинения, <b>обсуждают</b></p>
---	---	--	--

<p>этидов или сочинений-сказок</p> <p><b>24.</b> Написание сочинений-рассуждений</p> <p>Сочинение рассказа по сериям сюжетных рисунков</p> <p><i>Продолжение работы над сочинением рассказов по серии сюжетных рисунков</i></p> <p><b>25.</b> Ещё один рассказ по серии картинок</p> <p><i>Письмо учителю</i></p>	<p>создавать собственные небольшие речевые произведения разных жанров на основе различных источников, заботиться о правильности, точности и выразительности своей речи. Проверять написанное и стараться улучшить текст.</p>	<p>русским языком для выражения своих мыслей, чувств, впечатлений; становление сознательного отношения к своей речи. <b>(Л.)</b></p> <p>– Осознавать речевую задачу, планировать её решение и действовать по плану. <b>(Р.)</b></p> <p>– Читать и полноценно воспринимать прочитанное. Самостоятельно знакомиться с инструкцией, действовать на её основе. Понимать информацию, представленную в изобразительной форме, переводить её в форму словесную. <b>(П-1.)</b></p> <p>Выполнять анализ, синтез, сравнение; устанавливать взаимосвязи, проводить рассуждения, делать выводы; воображать, фантазировать. <b>(П-2.)</b></p> <p>– Сотрудничать с учителем, одноклассниками, обмениваться мыслями, впечатлениями. Создавать свои небольшие речевые произведения, проявлять интерес к произведениям других, оказывать помощь, поддержку. <b>(К.)</b></p>	<p>сходство и различие, <b>определяют</b> жанры, <b>выявляют</b> особенности построения, <b>наблюдают</b> за использованием средств языка. <b>Выбирают</b> текст и <b>пересказывают</b> его; <b>решают</b> орфографические задачи; <b>перечитывают, проверяют и редактируют.</b></p> <p><b>Анализируют</b> текст, <b>представляют</b> нарисованную картину, <b>дополняют</b> её, <b>пересказывают</b> или <b>списывают</b> (по выбору), <b>сочиняют</b> свою историю. <b>Обдумывают</b> вопрос и ответ на него, подбирают <b>аргументы.</b> <b>Планируют</b> текст и <b>создают</b> рассуждение, <b>перечитывают, оценивают и корректируют</b> текст.</p> <p><b>Рассматривают и анализируют</b> серии сюжетных рисунков, <b>определяют</b> тему, их общую тональность; <b>придумывают</b> названия рассказов в картинках. <b>Устанавливают</b> характер событий и их последовательность, <b>обсуждают</b> варианты построения предложений, <b>выбирают</b> слова. <b>Составляют</b> рассказы, <b>слушают</b> друг друга, <b>помогают</b> улучшить тексты. <b>Пишут</b> свои рассказы, <b>проверяют</b> их и <b>редактируют.</b></p> <p><b>Делятся</b> с учителем своими <b>мыслями, чувствами.</b></p>
<p><b>Перелистаем учебник (2ч.: 1/1р)</b></p> <p><b>26.</b> Обсуждаем письмо в газету и ответ С. Маршака. <i>Спрашиваем друг друга, отвечаем на вопросы, отгадываем кроссворды....</i></p> <p><b>27.</b> Размышляем об уроках русского языка...</p>		<p>Осознание языка как средства общения, укрепление коммуникативного мотива освоения русского языка, понимание значимости хорошего владения им. <b>(Л.)</b></p>	<p><b>Читают</b> начало одного письма, <b>размышляют</b> над ним, <b>высказывают</b> свои мысли, <b>обсуждают</b> их. <b>Излагают</b> мысли письменно и <b>обосновывают</b> их, <b>строят</b> текст-рассуждение.</p> <p><b>Анализируют</b> оглавление учебника, <b>обобщают, систематизируют</b> изученное. <b>Оценивают</b> свои достижения.</p> <p><b>Составляют</b> и <b>проводят</b> викторину, <b>отгадывают</b> кроссворды.</p>